

**EXIS INVERSIONES EN CONSULTORIA
INFORMÁTICA Y TECNOLOGÍA, S.A.**

Informe de auditoría independiente,
Cuentas anuales al 31 de diciembre de 2017
e Informe de Gestión del ejercicio 2017

INFORME DE AUDITORÍA DE CUENTAS ANUALES EMITIDO POR UN AUDITOR INDEPENDIENTE

A los accionistas de **EXIS INVERSIONES EN CONSULTORIA INFORMÁTICA Y TECNOLOGÍA, S.A.** (por encargo de la Junta General de Accionistas):

Opinión

Hemos auditado las cuentas anuales de Exis Inversiones en Consultoría Informática y Tecnología SA. (La Sociedad), que comprenden el balance a 31 de diciembre de 2017, la cuenta de pérdidas y ganancias, el estado de cambios en el patrimonio neto, el estado de flujos de efectivo y la memoria correspondientes al ejercicio terminado en dicha fecha.

En nuestra opinión, las cuentas anuales adjuntas expresan, en todos los aspectos significativos, la imagen fiel del patrimonio y de la situación financiera de la Sociedad a 31 de diciembre de 2017, así como de sus resultados y flujos de efectivo correspondientes al ejercicio terminado en dicha fecha, de conformidad con el marco normativo de información financiera que resulta de aplicación (que se identifica en la Nota 2 de la memoria) y, en particular, con los principios y criterios contables contenidos en el mismo.

Fundamento de la opinión

Hemos llevado a cabo nuestra auditoría de conformidad con la normativa reguladora de la actividad de auditoría de cuentas vigente en España. Nuestras responsabilidades de acuerdo con dichas normas se describen más adelante en la sección Responsabilidades del auditor en relación con la auditoría de las cuentas anuales de nuestro informe.

Somos independientes de la Sociedad de conformidad con los requerimientos de ética, incluidos los de independencia, que son aplicables a nuestra auditoría de las cuentas anuales en España según lo exigido por la normativa reguladora de la actividad de auditoría de cuentas. En este sentido, no hemos prestado servicios distintos a los de la auditoría de cuentas ni han concurrido situaciones o circunstancias que, de acuerdo con lo establecido en la citada normativa reguladora, hayan afectado a la necesaria independencia de modo que se haya visto comprometida.

Consideramos que la evidencia de auditoría que hemos obtenido proporciona una base suficiente y adecuada para nuestra opinión.

Aspectos más relevantes de la auditoría

Los aspectos más relevantes de la auditoría son aquellos que, según nuestro juicio profesional, han sido considerados como los riesgos de incorrección material más significativos en nuestra auditoría de las cuentas anuales del periodo actual. Estos riesgos han sido tratados en el contexto de nuestra auditoría de las cuentas anuales en su conjunto, y en la formación de nuestra opinión sobre éstas, y no expresamos una opinión por separado sobre esos riesgos.

Recuperación de activos por impuestos diferidos

Según se indica en la nota 12 de la memoria al 31 de diciembre de 2017, la Sociedad tiene reconocidos en el epígrafe de "Activos por impuesto diferido" del activo, créditos fiscales por bases imponibles negativas pendientes de compensar por importe de 731.301,87 euros. La recuperabilidad de estos créditos fiscales se basa en el cumplimiento del plan de negocio fiscal elaborado por la dirección que contempla la obtención de beneficios futuros suficientes para poder compensarlos en los términos y plazos previstos en la normativa.

Identificamos esta cuestión como aspecto relevante en nuestra auditoría dado que la preparación de este plan fiscal requiere de un elevado nivel de juicio, principalmente en las proyecciones estimadas de evolución de los negocios de la entidad que afectan a la estimación sobre la recuperación de los créditos fiscales.

Nuestros procedimientos de auditoría han incluido, entre otros, la evaluación de los controles establecidos por los administradores para la valoración de la recuperación de los activos por impuestos diferidos registrados, la evaluación de la razonabilidad de los criterios seguidos por la Dirección, incluyendo el análisis de las hipótesis clave empleadas, la evaluación de la coherencia entre los resultados reales obtenidos en comparación con los proyectados en el plan fiscal del ejercicio anterior, la obtención de evidencia de la aprobación de los resultados presupuestados incluidos en el plan fiscal del ejercicio actual, así como la evaluación de la adecuación a la normativa fiscal aplicable de la aplicación de los créditos fiscales incluidos en el plan fiscal.

Asimismo, hemos evaluado la adecuación de los desgloses de información facilitados en la nota 12 de la memoria adjunta requeridos por el marco normativo de información financiera que resulta de aplicación.

Otra información: Informe de gestión

La otra información comprende exclusivamente el informe de gestión del ejercicio 2017, cuya formulación es responsabilidad de los administradores de la Sociedad y no forma parte integrante de las cuentas anuales.

Nuestra opinión de auditoría sobre las cuentas anuales no cubre el informe de gestión. Nuestra responsabilidad sobre el informe de gestión, de conformidad con lo exigido por la normativa reguladora de la actividad de auditoría de cuentas, consiste en evaluar e informar sobre la concordancia del informe de gestión con las cuentas anuales, a partir del conocimiento de la entidad obtenido en la realización de la auditoría de las citadas cuentas y sin incluir información distinta de la obtenida como evidencia durante la misma. Asimismo, nuestra responsabilidad consiste en evaluar e informar de si el contenido y presentación del informe de gestión son conformes a la normativa que

resulta de aplicación. Si, basándonos en el trabajo que hemos realizado, concluimos que existen incorrecciones materiales, estamos obligados a informar de ello.

Sobre la base del trabajo realizado, según lo descrito en el párrafo anterior, la información que contiene el informe de gestión concuerda con la de las cuentas anuales del ejercicio 2017 y su contenido y presentación son conformes a la normativa que resulta de aplicación.

Responsabilidad de los administradores en relación con las cuentas anuales

Los administradores son responsables de formular las cuentas anuales adjuntas, de forma que expresen la imagen fiel del patrimonio, de la situación financiera y de los resultados de la Sociedad, de conformidad con el marco normativo de información financiera aplicable a la entidad en España, y del control interno que consideren necesario para permitir la preparación de cuentas anuales libres de incorrección material, debida a fraude o error.

En la preparación de las cuentas anuales, los administradores son responsables de la valoración de la capacidad de la Sociedad para continuar como empresa en funcionamiento, revelando, según corresponda, las cuestiones relacionadas con la empresa en funcionamiento y utilizando el principio contable de empresa en funcionamiento excepto si los administradores tienen intención de liquidar la sociedad o de cesar sus operaciones, o bien no exista otra alternativa realista.

Responsabilidades del auditor en relación con la auditoría de las cuentas anuales

Nuestros objetivos son obtener una seguridad razonable de que las cuentas anuales en su conjunto están libres de incorrección material, debida a fraude o error, y emitir un informe de auditoría que contiene nuestra opinión.

Seguridad razonable es un alto grado de seguridad, pero no garantiza que una auditoría realizada de conformidad con la normativa reguladora de la actividad de auditoría de cuentas vigente en España siempre detecte una incorrección material cuando existe. Las incorrecciones pueden deberse a fraude o error y se consideran materiales si, individualmente o de forma agregada, puede preverse razonablemente que influyan en las decisiones económicas que los usuarios toman basándose en las cuentas anuales.

Como parte de una auditoría de conformidad con la normativa reguladora de la actividad de auditoría de cuentas vigente en España, aplicamos nuestro juicio profesional y mantenemos una actitud de escepticismo profesional durante toda la auditoría. También:

- Identificamos y valoramos los riesgos de incorrección material en las cuentas anuales, debida a fraude o error, diseñamos y aplicamos procedimientos de auditoría para responder a dichos riesgos y obtenemos evidencia de auditoría suficiente y adecuada para proporcionar una base para nuestra opinión. El riesgo de no detectar una incorrección material debida a fraude es más elevado que en el caso de una incorrección material debida a error, ya que el fraude puede implicar colusión, falsificación, omisiones deliberadas, manifestaciones intencionadamente erróneas, o la elusión del control interno.
- Obtenemos conocimiento del control interno relevante para la auditoría con el fin de diseñar procedimientos de auditoría que sean adecuados en función de las circunstancias, y no con la finalidad de expresar una opinión sobre la eficacia del control interno de la entidad.

- Evaluamos si las políticas contables aplicadas son adecuadas y la razonabilidad de las estimaciones contables y la correspondiente información revelada por los administradores.
- Concluimos sobre si es adecuada la utilización, por los administradores, del principio contable de empresa en funcionamiento y, basándonos en la evidencia de auditoría obtenida, concluimos sobre si existe o no una incertidumbre material relacionada con hechos o con condiciones que pueden generar dudas significativas sobre la capacidad de la Sociedad para continuar como empresa en funcionamiento. Si concluimos que existe una incertidumbre material, se requiere que llamemos la atención en nuestro informe de auditoría sobre la correspondiente información revelada en las cuentas anuales o, si dichas revelaciones no son adecuadas, que expresemos una opinión modificada. Nuestras conclusiones se basan en la evidencia de auditoría obtenida hasta la fecha de nuestro informe de auditoría. Sin embargo, los hechos o condiciones futuros pueden ser la causa de que la Sociedad deje de ser una empresa en funcionamiento.
- Evaluamos la presentación global, la estructura y el contenido de las cuentas anuales, incluida la información revelada, y si las cuentas anuales representan las transacciones y hechos subyacentes de un modo que logran expresar la imagen fiel.

Nos comunicamos con los administradores de la entidad en relación con, entre otras cuestiones, el alcance y el momento de realización de la auditoría planificados y los hallazgos significativos de la auditoría, así como cualquier deficiencia significativa del control interno que identificamos en el transcurso de la auditoría.

Entre los riesgos significativos que han sido objeto de comunicación a los administradores de la entidad, determinamos los que han sido de la mayor significatividad en la auditoría de las cuentas anuales del periodo actual y que son, en consecuencia, los riesgos considerados más significativos.

Describimos esos riesgos en nuestro informe de auditoría salvo que las disposiciones legales o reglamentarias prohíban revelar públicamente la cuestión

AUREN AUDITORES SP, S. L.P.
Inscrita en el R.O.A.C Nº S-2347

M^a Mercedes Silvestre Picado
Inscrito en el R.O.A.C Nº 1978

25, de abril de 2018



AUREN AUDITORES SP, S.L

2018 Núm. 04/18/00711
96,00 EUR

SELLO CORPORATIVO:
Informe de auditoría de cuentas sujeto
a la normativa de auditoría de cuentas
española o internacional



CUENTAS ANUALES


- - *Balance de Situación*
- - *Cuenta de Pérdidas y Ganancias*
- - *Estado de Cambios Patrimonio Neto*
- - *Estado de Flujo de Efectivos*
- - *Memoria del Ejercicio*

INFORME DE GESTION

Balance de Situación

BALANCE SITUACION NORMAL

B1.1

NIF A84215441		BALANCE FORMULADO EL 20/03/2018		UNIDAD			
DENOMINACION SOCIAL: Exis Inversiones en consultoria				Euros: <table border="1"><tr><td>09001</td><td>X</td></tr></table>		09001	X
09001	X						
Informática y Tecnología SA		Miles: <table border="1"><tr><td>09002</td><td></td></tr></table>		09002			
09002							
		Millones: <table border="1"><tr><td>09003</td><td></td></tr></table>		09003			
09003							
Espacio destinado para las firmas de los administradores							
ACTIVO		NOTAS DE LA MEMORIA	2.017	2.016			
A) ACTIVO NO CORRIENTE	11000		779.683,33	919.780,02			
I. Inmovilizado intangible	11100	7	3.005,00	5.281,00			
1. Desarrollo	11110		0,00	0,00			
2. Concesiones	11120		0,00	0,00			
3. Patentes, licencias, marcas y similares	11130		0,00	0,00			
4. Fondo de comercio	11140		0,00	0,00			
5. Aplicaciones informáticas	11150		3.005,00	5.281,00			
6. Investigación	11160		0,00	0,00			
7. Propiedad intelectual	11180		0,00	0,00			
8. Otro inmovilizado intangible	11170		0,00	0,00			
II. Inmovilizado material	11200	5	24.073,00	39.625,00			
1. Terrenos y construcciones	11210		0,00	317,00			
2. Instalaciones técnicas y otro inmovilizado material	11220		24.073,00	39.308,00			
3. Inmovilizado en curso y anticipos	11230		0,00	0,00			
III. Inversiones inmobiliarias	11300		0,00	0,00			
1. Terrenos	11310		0,00	0,00			
2. Construcciones	11320		0,00	0,00			
IV. Inversiones en empresas del grupo y asociadas a largo plazo	11400		0,00	0,00			
1. Instrumentos de patrimonio	11410		0,00	0,00			
2. Créditos a empresas	11420		0,00	0,00			
3. Valores representativos de deuda	11430		0,00	0,00			
4. Derivados	11440		0,00	0,00			
5. Otros activos financieros	11450		0,00	0,00			
6. Otras inversiones	11460		0,00	0,00			
V. Inversiones financieras a largo plazo	11500	9	21.303,46	24.863,46			
1. Instrumentos de patrimonio	11510		0,00	0,00			
2. Créditos a terceros	11520		0,00	0,00			
3. Valores representativos de deuda	11530		0,00	0,00			
4. Derivados	11540		0,00	0,00			
5. Otros activos financieros	11550		21.303,46	24.863,46			
6. Otras inversiones	11560		0,00	0,00			
VI. Activos por impuesto diferido	11600	12	731.301,87	850.010,56			
VII. Deudas comerciales no corrientes	11700		0,00	0,00			


BALANCE SITUACION NORMAL

B1.2

NIF A84215441		BALANCE FORMULADO EL 20/03/2018		
DENOMINACION SOCIAL: Exis Inversiones en consultoria Informática y Tecnología SA				
		<small>Espacio destinado para las firmas de los administradores</small>		
ACTIVO		NOTAS DE LA MEMORIA	2.017	2.016
B) ACTIVO CORRIENTE	12000		2.997.278,33	4.141.400,71
I. Activos no corrientes mantenidos para la venta	12100		0,00	0,00
II. Existencias	12200	10	0,00	67.529,74
1. Comerciales	12210		0,00	67.529,74
2. Materias primas y otros aprovisionamientos	12220		0,00	0,00
3. Productos en curso	12230		0,00	0,00
a) De ciclo largo de producción	12231		0,00	0,00
b) De ciclo corto de producción	12232		0,00	0,00
4. Productos terminados	12240		0,00	0,00
a) De ciclo largo de producción	12241		0,00	0,00
b) De ciclo corto de producción	12242		0,00	0,00
5. Subproductos, residuos y materiales recuperados	12250		0,00	0,00
6. Anticipos a proveedores	12260		0,00	0,00
III. Deudores comerciales y otras cuentas a cobrar	12300		2.185.640,74	2.865.265,40
1. Clientes por ventas y prestaciones de servicios	12310	9	1.863.619,31	2.457.082,65
a) Clientes por ventas y prestaciones de servicios a largo plazo	12311		0,00	0,00
b) Clientes por ventas y prestaciones de servicios a corto plazo	12312		1.863.619,31	2.457.082,65
2. Clientes, empresas del grupo, y asociadas	12320	9,23	322.002,91	367.639,88
3. Deudores varios	12330		0,00	0,00
4. Personal	12340	9	18,52	2.100,87
5. Activos por impuesto corriente	12350		0,00	0,00
6. Otros créditos con las Administraciones Públicas	12360	12	0,00	38.442,00
7. Accionistas (socios) por desembolsos exigidos	12370		0,00	0,00
IV. Inversiones en empresas del grupo y asociadas a corto plazo	12400		1.862,55	2.045,87
1. Instrumentos de patrimonio	12410		0,00	0,00
2. Créditos a empresas	12420		0,00	0,00
3. Valores representativos de deuda	12430		0,00	0,00
4. Derivados	12440		0,00	0,00
5. Otros activos financieros	12450	9	1.862,55	2.045,87
6. Otras inversiones	12460		0,00	0,00

BALANCE SITUACION NORMAL

B1.3

NIF	A84215441	BALANCE FORMULADO EL 20/03/2018		
DENOMINACION SOCIAL: Exis Inversiones en consultoria		 Espacio destinado para las firmas de los administradores		
Informática y Tecnología SA				
ACTIVO		NOTAS DE LA MEMORIA	2.017	2.016
V. Inversiones financieras a corto plazo	12500		6.392,35	6.109,98
1. Instrumentos de patrimonio	12510		0,00	0,00
2. Créditos a empresas	12520		0,00	0,00
3. Valores representativos de deudas.....	12530		0,00	0,00
4. Derivados	12540		0,00	0,00
5. Otros activos financieros	12550	9	4.575,16	4.575,16
6. Otras inversiones	12560	9	1.817,19	1.534,82
VI. Periodificaciones a corto plazo.....	12600	9	11.538,77	13.532,69
VII. Efectivo y otros activos líquidos equivalentes	12700		791.843,92	1.186.917,03
1. Tesorería	12710	9	791.843,92	1.186.917,03
2. Otros activos líquidos equivalentes	12720		0,00	0,00
TOTAL ACTIVO (A + B)	10000		3.776.961,66	5.061.180,73

BALANCE SITUACION NORMAL

B2.1

PATRIMONIO NETO Y PASIVO		NOTAS DE LA MEMORIA	2.017	2.016
A) PATRIMONIO NETO		20000	3.302.456,09	2.945.266,47
A-1) Fondos propios		21000	3.302.456,09	2.945.266,47
I. Capital		21100	2.181.651,00	2.181.651,00
1. Capital escriturado		21110	2.181.651,00	2.181.651,00
2. (Capital no exigido)		21120	0,00	0,00
II. Prima de emisión		21200	2.528.391,02	2.528.391,02
III. Reservas		21300	1.277.195,37	1.219.301,32
1. Legal y estatutarias		21310	258.759,61	200.865,56
2. Otras reservas		21320	1.018.435,76	1.018.435,76
3. Reserva de revalorización		21330	0,00	0,00
4. Reserva de capitalización		21340	0,00	0,00
IV. (Acciones y participaciones en patrimonio propias)		21400	(144.405,14)	(144.405,14)
V. Resultados de ejercicios anteriores		21500	(2.897.565,78)	(3.418.612,20)
1. Remanente		21510	0,00	0,00
2. (Resultados negativos de ejercicios anteriores)		21520	(2.897.565,78)	(3.418.612,20)
VI. Otras aportaciones de socios		21600	0,00	0,00
VII. Resultado del ejercicio		21700	357.189,62	578.940,47
VIII. (Dividendo a cuenta)		21800	0,00	0,00
IX. Otros instrumentos de patrimonio neto		21900	0,00	0,00
A-2) Ajustes por cambios de valor		22000	0,00	0,00
I. Activos financieros disponibles para la venta		22100	0,00	0,00
II. Operaciones de cobertura		22200	0,00	0,00
III. Activos no corrientes y pasivos vinculados, mantenidos para la venta		22300	0,00	0,00
IV. Diferencia de conversión		22400	0,00	0,00
V. Otros		22500	0,00	0,00
A-3) Subvenciones, donaciones y legados recibidos		23000	0,00	0,00
B) PASIVO NO CORRIENTE		31000	0,00	1.039.726,02
I. Provisiones a largo plazo		31100	0,00	0,00
1. Obligaciones por prestaciones a largo plazo al personal		31110	0,00	0,00
2. Actuaciones medioambientales		31120	0,00	0,00
3. Provisiones por reestructuración		31130	0,00	0,00
4. Otras provisiones		31140	0,00	0,00
II Deudas a largo plazo		31200	0,00	0,00
1. Obligaciones y otros valores negociables		31210	0,00	0,00
2. Deudas con entidades de crédito		31220	0,00	0,00

NIF

A84215441

BALANCE FORMULADO EL 20/03/2018

DENOMINACION SOCIAL:


Exis Inversiones en consultoria

Informática y Tecnología SA

Espacio destinado para las firmas de los administradores

BALANCE SITUACION NORMAL

B2.2

NIF A84215441		BALANCE FORMULADO EL 20/03/2018		
DENOMINACION SOCIAL: Exis Inversiones en consultoria Informática y Tecnología SA				
		<small>Espacio destinado para las firmas de los administradores</small>		
PATRIMONIO NETO Y PASIVO		NOTAS DE LA MEMORIA	2.017	2.016
3. Acreedores por arrendamiento financiero	31230		0,00	0,00
4. Derivados	31240		0,00	0,00
5. Otros pasivos financieros	31250		0,00	0,00
III. Deudas con empresas del grupo y asociadas a largo plazo	31300	9,23	0,00	1.039.726,02
IV. Pasivos por impuesto diferido	31400		0,00	0,00
V. Periodificaciones a largo plazo	31500		0,00	0,00
VI. Acreedores comerciales no corrientes	31600		0,00	0,00
VII. Deuda con características especiales a largo plazo	31700		0,00	0,00
C) PASIVO CORRIENTE	32000		474.505,57	1.076.188,24
I. Pasivos vinc.con activos no corr.mant.para la venta	32100		0,00	0,00
II. Provisiones a corto plazo	32200		0,00	0,00
1. Provisiones por derechos de emisión de gases de efecto invernadero.....	32210		0,00	0,00
2. Otras provisiones	32220		0,00	0,00
III. Deudas a corto plazo	32300		2.249,59	1.711,31
1. Obligaciones y otros valores negociables	32310		0,00	0,00
2. Deudas con entidades de crédito	32320		0,00	0,00
3. Acreedores por arrendamiento financiero	32330		0,00	0,00
4. Derivados	32340		0,00	0,00
5. Otras pasivos financieros	32350	9	2.249,59	1.711,31
IV. Deudas con empresas del grupo y asociadas a corto plazo	32400	9,23	0,00	286.178,78
V. Acreedores comerciales y otras cuentas a pagar	32500		460.589,86	650.841,08
1. Proveedores	32510	9	16.370,61	113.317,60
a) Proveedores a largo plazo	32511		0,00	0,00
b) Proveedores a corto plazo	32512		16.370,61	113.317,60
2. Proveedores, empresas del grupo y asociadas	32520	9,23	160.768,50	125.087,50
3. Acreedores varios	32530	9	17.942,74	25.271,73
4. Personal (remuneraciones pendientes de pago)	32540	9	8.018,31	17.325,51
5. Pasivos por impuesto corriente	32550		0,00	0,00
6. Otras deudas con las Administraciones Públicas	32560	12	257.489,70	369.838,74
7. Anticipos de clientes	32570		0,00	0,00
VI. Periodificaciones a corto plazo.....	32600		11.666,12	137.457,07
VII. Deuda con características especiales a corto plazo	32700		0,00	0,00
TOTAL PATRIMONIO NETO Y PASIVO (A + B + C)	30000		3.776.961,66	5.061.180,73

Cuenta de Pérdidas y Ganancias

CUENTA DE PÉRDIDAS Y GANANCIAS NORMAL

P1.1

NIF A84215441		PERDIDAS Y GANANCIAS FORMULADA EL 20/03/2018		UNIDAD	
DENOMINACION SOCIAL: Exis Inversiones en consultoria Informática y Tecnología SA		 Espacio destinado para las firmas de los administradores		Euros:	09001 X
				Miles:	09002
				Millones:	09003
(DEBE) / HABER			NOTAS DE LA MEMORIA	2.017	2.016
A) OPERACIONES CONTINUADAS					
1. Importe neto de la cifra de negocios	40100	13	4.961.121,24	7.353.671,84	
a) Ventas	40110		1.855,05	19.355,49	
b) Prestaciones de servicios	40120		4.959.266,19	7.334.316,35	
c) Ingresos de carácter financiero de las sociedades holding	40130		0,00	0,00	
2. Variación de existencias de productos terminados y en curso de fabricación	40200		0,00	0,00	
3. Trabajos realizados por la empresa para su activo	40300		0,00	0,00	
4. Aprovisionamientos	40400	13	(453.041,99)	(431.958,82)	
a) Consumo de mercaderías	40410		(75.726,59)	22.404,44	
b) Consumo de materias primas y otras materias consumibles	40420		0,00	0,00	
c) Trabajos realizados por otras empresas	40430		(377.315,40)	(454.363,26)	
d) Deterioro de mercaderías, materias primas y otros aprovisionamientos	40440		0,00	0,00	
5. Otros ingresos de explotación	40500	13	219.886,68	300.662,42	
a) Ingresos accesorios y otros de gestión corriente	40510		219.886,68	300.662,42	
b) Subvenciones de explotación incorporadas al resultado del ejercicio	40520		0,00	0,00	
6. Gastos de personal	40600	13	(3.880.860,52)	(5.994.807,23)	
a) Sueldos, salarios y asimilados	40610		(2.926.884,33)	(4.610.602,28)	
b) Cargas sociales	40620		(953.976,19)	(1.384.204,95)	
c) Provisiones	40630		0,00	0,00	
7. Otros gastos de explotación	40700	13	(338.843,01)	(398.750,43)	
a) Servicios exteriores	40710		(262.136,02)	(337.895,13)	
b) Tributos	40720		(2.939,35)	(2.708,01)	
c) Pérdidas, deterioro y variación de provisiones por operaciones comerciales	40730		(26.605,79)	0,00	
d) Otros gastos de gestión corriente	40740		(47.161,85)	(58.147,29)	
e) Gastos por emisión de efecto internadero	40750		0,00	0,00	
8. Amortización del inmovilizado	40800	5,7	(25.149,20)	(27.335,44)	
9. Imputación de subvenciones de inmovilizado no financiero y otras	40900		0,00	0,00	
10. Excesos de provisiones	41000		0,00	0,00	
11. Deterioro y resultado por enajenaciones del inmovilizado	41100		0,00	0,00	
a) Deterioro y pérdidas	41110		0,00	0,00	
b) Resultados por enajenaciones y otras	41120		0,00	0,00	
c) Deterioro y resultados por enajenaciones del inmovilizado de las sociedades de Holding	41130		0,00	0,00	
12. Diferencia negativa de combinaciones de negocio	41200		0,00	0,00	

CUENTA DE PÉRDIDAS Y GANANCIAS NORMAL

P1.2

(DEBE) / HABER		NOTAS DE LA MEMORIA	2.017	2.016
13. Otros resultados		41300	7.390,14	12.826,99
A.1) RESULTADO DE EXPLOTACIÓN (1+2+3+4+5+6+7+8+9+10+11+12+13)		49100	490.503,34	814.309,33
14. Ingresos financieros		41400	0,16	0,00
a) De participaciones en instrumentos de patrimonio		41410	0,00	0,00
a 1) En empresas del grupo y asociadas		41411	0,00	0,00
a 2) En terceros		41412	0,00	0,00
b) De valores negociables y otros instrumentos financieros		41420	0,16	0,00
b 1) En empresas del grupo y asociadas		41421	0,00	0,00
b 2) De terceros		41422	0,16	0,00
c) Imputación de subvenciones, donaciones y legados de carácter financiero		41430	0,00	0,00
15. Gastos financieros		41500	(14.605,19)	(42.752,04)
a) Por deudas con empresas del grupo y asociadas		41510	0,00	(0,78)
b) Por deudas con terceros		41520	(14.605,19)	(42.751,26)
c) Por actualización de provisiones		41530	0,00	0,00
16. Variación de valor razonable en instrumentos financieros		41600	0,00	0,00
a) Cartera de negociación y otros		41610	0,00	0,00
b) Imputación al resultado del ejercicio por activos financieros disponibles para la venta		41620	0,00	0,00
17. Diferencias de cambio		41700	0,00	0,00
18. Deterioro y resultado por enajenaciones de instrumentos financieros		41800	0,00	0,00
a) Deterioros y pérdidas		41810	0,00	0,00
b) Resultados por enajenaciones y otras		41820	0,00	0,00
19. Otros ingresos y gastos de carácter financiero		42100	0,00	0,00
a) Incorporación al activo de gastos financieros		42110	0,00	0,00
b) Ingresos financieros derivados de convenios de acreedores		42120	0,00	0,00
c) Resto de ingresos y gastos		42130	0,00	0,00
A.2) RESULTADO FINANCIERO (14+15+16 +17+18+19)		49200	(14.605,03)	(42.752,04)
A.3) RESULTADO ANTES DE IMPUESTOS (A.1 + A.2)		49300	475.898,31	771.557,29
20. Impuestos sobre beneficios		41900	12 (118.708,69)	(192.616,82)
A.4) RESULTADO DEL EJERCICIO PROCEDENTE DE OPERACIONES CONTINUADAS (A.3 + 20)		49400	3 357.189,62	578.940,47
B) OPERACIONES INTERRUMPIDAS				
21. Resultado del ejercicio procedente de operaciones interrumpidas neto de impuestos		42000	0,00	0,00
A.5) RESULTADO DEL EJERCICIO (A.4 + 21)		49500	357.189,62	578.940,47

NIF

A84215441

PERDIDAS Y GANANCIAS FORMULADA EL 20/03/2018

DENOMINACION SOCIAL:

Exis Inversiones en consultoría

Informática y Tecnología SA


Espacio destinado para las firmas de los administradores

Estado de Cambios en el Patrimonio Neto

ESTADO DE CAMBIOS EN EL PATRIMONIO NETO NORMAL

PN1

A) Estado de ingresos y gastos reconocidos en el ejercicio

NIF		ECPN FORMULADO EL 20/03/2018		UNIDAD	
A84215441		 Espacio destinado para las firmas de los administradores		Euros:	09001 X
DENOMINACION SOCIAL: Exis Inversiones en consultoria				Miles:	09002
Informática y Tecnología SA				Millones:	09003
ACTIVO		NOTAS DE LA MEMORIA	2.017	2.016	
A) RESULTADO DE LA CUENTA DE PÉRDIDAS Y GANANCIAS		59100	3	357.189,62	578.940,47
INGRESOS Y GASTOS IMPUTADOS DIRECTAMENTE AL PATRIMONIO NETO					
I. Por valoración de instrumentos financieros		50010		0,00	0,00
1. Activos financieros disponibles para la venta		50011		0,00	0,00
2. Otros ingresos/gastos		50012		0,00	0,00
II. Por coberturas de flujos de efectivo		50020		0,00	0,00
III. Subvenciones, donaciones y legados recibidos		50030		0,00	0,00
IV. Por ganancias y pérdidas actuariales y otros ajustes		50040		0,00	0,00
V. Por activos no corrientes y pasivos vinculados, mantenidos para la venta		50050		0,00	0,00
VI. Diferencias de conversión		50060		0,00	0,00
VII. Efecto impositivo		50070		0,00	0,00
B) Total ingresos y gastos imputados directamente en el patrimonio neto (I + II + III + IV + V + VI + VII)		59200		0,00	0,00
TRANSFERENCIAS A LA CUENTA DE PÉRDIDAS Y GANANCIAS					
VIII. Por valoración de instrumentos financieros		50080		0,00	0,00
1. Activos financieros disponibles para la venta		50081		0,00	0,00
2. Otros ingresos/gastos		50082		0,00	0,00
IX. Por coberturas de flujos de efectivo		50090		0,00	0,00
X. Subvenciones, donaciones y legados recibidos		50100		0,00	0,00
XI. Por activos no corrientes y pasivos vinculados, mantenidos para la venta		50110		0,00	0,00
XII. Diferencias de conversión		50120		0,00	0,00
XIII. Efecto impositivo		50130		0,00	0,00
C) Total transferencias a la cuenta de pérdidas y ganancias (VIII + IX + X + XI + XII + XIII)		59300		0,00	0,00
TOTAL DE INGRESOS Y GASTOS RECONOCIDOS (A + B + C)		59400		357.189,62	578.940,47


B) Estado total de cambios en el patrimonio neto

NIF A84215441		ECPN FORMULADO EL 20/03/2018		
DENOMINACION SOCIAL: Exis Inversiones en consultoria Informática y Tecnología SA				
Espacio destinado para las firmas de los administradores				
		CAPITAL		PRIMA DE EMISIÓN
		ESCRITURADO	(NO EXIGIDO)	
		01	02	
				03
A) SALDO, FINAL DEL EJERCICIO 2015	511	2.181.651,00		2.528.391,02
I. Ajustes por cambios de criterio del ejercicio 2015 y anteriores	512	0,00	0,00	0,00
II. Ajustes por errores del ejercicio 2015 y anteriores	513	0,00	0,00	0,00
B) SALDO AJUSTADO, INICIO DEL EJERCICIO 2016	514	2.181.651,00	0,00	2.528.391,02
I. Total ingresos y gastos reconocidos	515	0,00	0,00	0,00
II. Operaciones con socios o propietarios	516	0,00	0,00	0,00
1. Aumentos de capital	517	0,00	0,00	0,00
2. (-) Reducciones de capital	518	0,00	0,00	0,00
3. Conversión de pasivos financieros en patrimonio neto (conversión de obligaciones, condonaciones de deudas)	519	0,00	0,00	0,00
4. (-) Distribución de dividendos	520	0,00	0,00	0,00
5. Operaciones con acciones o participaciones propias (netas)	521	0,00	0,00	0,00
6. Incremento (reducción) de patrimonio neto resultante de una combinación de negocios	522	0,00	0,00	0,00
7. Otras operaciones con socios o propietarios	523	0,00	0,00	0,00
III. Otras variaciones del patrimonio neto	524	0,00	0,00	0,00
1. Movimiento de la Reserva de Revalorización	531	0,00	0,00	0,00
2. Otras variaciones	532	0,00	0,00	0,00
C) SALDO, FINAL DEL EJERCICIO 2016	511	2.181.651,00	0,00	2.528.391,02
I. Ajustes por cambios de criterio en el ejercicio 2016	512	0,00	0,00	0,00
II. Ajustes por errores del ejercicio 2016	513	0,00	0,00	0,00
D) SALDO AJUSTADO, INICIO DEL EJERCICIO 2017	514	2.181.651,00	0,00	2.528.391,02
I. Total ingresos y gastos reconocidos	515	0,00	0,00	0,00
II. Operaciones con socios o propietarios	516	0,00	0,00	0,00
1. Aumentos de capital	517	0,00	0,00	0,00
2. (-) Reducciones de capital	518	0,00	0,00	0,00
3. Conversión de pasivos financieros en patrimonio neto (conversión de obligaciones, condonaciones de deudas)	519	0,00	0,00	0,00
4. (-) Distribución de dividendos	520	0,00	0,00	0,00
5. Operaciones con acciones o participaciones propias (netas)	521	0,00	0,00	0,00
6. Incremento (reducción) de patrimonio neto resultante de una combinación de negocios	522	0,00	0,00	0,00
7. Otras operaciones con socios o propietarios	523	0,00	0,00	0,00
III. Otras variaciones del patrimonio neto	524	0,00	0,00	0,00
1. Movimiento de la Reserva de Revalorización	531	0,00	0,00	0,00
2. Otras variaciones	532	0,00	0,00	0,00
E) SALDO, FINAL DEL EJERCICIO 2017	525	2.181.651,00	0,00	2.528.391,02


B) Estado total de cambios en el patrimonio neto

NIF A84215441		ECPN FORMULADO EL 20/03/2018		
DENOMINACION SOCIAL: Exis Inversiones en consultoría Informática y Tecnología SA				
		<small>Espacio destinado para las firmas de los administradores</small>		
		RESERVAS	(ACCIONES Y PARTICIPACIONES EN PATRIMONIO PROPIAS)	RESULTADOS DE EJERCICIOS ANTERIORES
		04	05	06
A) SALDO, FINAL DEL EJERCICIO 2015	511	1.166.863,31	(144.405,14)	(3.890.554,29)
I. Ajustes por cambios de criterio del ejercicio 2015 y anteriores	512	0,00	0,00	0,00
II. Ajustes por errores del ejercicio 2015 y anteriores	513	0,00	0,00	0,00
B) SALDO AJUSTADO, INICIO DEL EJERCICIO 2016	514	1.166.863,31	(144.405,14)	(3.890.554,29)
I. Total ingresos y gastos reconocidos	515	0,00	0,00	0,00
II. Operaciones con socios o propietarios	516	0,00	0,00	0,00
1. Aumentos de capital	517	0,00	0,00	0,00
2. (-) Reducciones de capital	518	0,00	0,00	0,00
3. Conversión de pasivos financieros en patrimonio neto (conversión de obligaciones, condonaciones de deudas)	519	0,00	0,00	0,00
4. (-) Distribución de dividendos	520	0,00	0,00	0,00
5. Operaciones con acciones o participaciones propias (netas)	521	0,00	0,00	0,00
6. Incremento (reducción) de patrimonio neto resultante de una combinación de negocios	522	0,00	0,00	0,00
7. Otras operaciones con socios o propietarios	523	0,00	0,00	0,00
III. Otras variaciones del patrimonio neto	524	52.438,01	0,00	471.942,09
1. Movimiento de la Reserva de Revalorización	531	0,00	0,00	0,00
2. Otras variaciones	532	52.438,01	0,00	471.942,09
C) SALDO, FINAL DEL EJERCICIO 2016	511	1.219.301,32	(144.405,14)	(3.418.612,20)
I. Ajustes por cambios de criterio en el ejercicio 2528391,02	512	0,00	0,00	0,00
II. Ajustes por errores del ejercicio 2528391,02	513	0,00	0,00	0,00
D) SALDO AJUSTADO, INICIO DEL EJERCICIO 2017	514	1.219.301,32	(144.405,14)	(3.418.612,20)
I. Total ingresos y gastos reconocidos	515	0,00	0,00	0,00
II. Operaciones con socios o propietarios	516	0,00	0,00	0,00
1. Aumentos de capital	517	0,00	0,00	0,00
2. (-) Reducciones de capital	518	0,00	0,00	0,00
3. Conversión de pasivos financieros en patrimonio neto (conversión de obligaciones, condonaciones de deudas)	519	0,00	0,00	0,00
4. (-) Distribución de dividendos	520	0,00	0,00	0,00
5. Operaciones con acciones o participaciones propias (netas)	521	0,00	0,00	0,00
6. Incremento (reducción) de patrimonio neto resultante de una combinación de negocios	522	0,00	0,00	0,00
7. Otras operaciones con socios o propietarios	523	0,00	0,00	0,00
III. Otras variaciones del patrimonio neto	524	57.894,05	0,00	521.046,42
1. Movimiento de la Reserva de Revalorización	531	0,00	0,00	0,00
2. Otras variaciones	532	57.894,05	0,00	521.046,42
E) SALDO, FINAL DEL EJERCICIO 2017	525	1.277.195,37	(144.405,14)	(2.897.565,78)


B) Estado total de cambios en el patrimonio neto

NIF A84215441		ECPN FORMULADO EL 20/03/2018		
DENOMINACION SOCIAL: Exis Inversiones en consultoría Informática y Tecnología SA				
		<small>Espacio destinado para las firmas de los administradores</small>		
		OTRAS APORTACIONES DE SOCIOS	RESULTADO DEL EJERCICIO	(DIVIDENDO A CUENTA)
		07	08	09
A) SALDO, FINAL DEL EJERCICIO 2015	511	0,00	524.380,10	0,00
I. Ajustes por cambios de criterio del ejercicio 2015 y anteriores	512	0,00	0,00	0,00
II. Ajustes por errores del ejercicio 2015 y anteriores	513	0,00	0,00	0,00
B) SALDO AJUSTADO, INICIO DEL EJERCICIO 2016	514	0,00	524.380,10	0,00
I. Total ingresos y gastos reconocidos	515	0,00	578.940,47	0,00
II. Operaciones con socios o propietarios	516	0,00	0,00	0,00
1. Aumentos de capital	517	0,00	0,00	0,00
2. (-) Reducciones de capital	518	0,00	0,00	0,00
3. Conversión de pasivos financieros en patrimonio neto (conversión de obligaciones, condonaciones de deudas)	519	0,00	0,00	0,00
4. (-) Distribución de dividendos	520	0,00	0,00	0,00
5. Operaciones con acciones o participaciones propias (netas)	521	0,00	0,00	0,00
6. Incremento (reducción) de patrimonio neto resultante de una combinación de negocios	522	0,00	0,00	0,00
7. Otras operaciones con socios o propietarios	523	0,00	0,00	0,00
III. Otras variaciones del patrimonio neto	524	0,00	(524.380,10)	0,00
1. Movimiento de la Reserva de Revalorización	531	0,00	0,00	0,00
2. Otras variaciones	532	0,00	(524.380,10)	0,00
C) SALDO, FINAL DEL EJERCICIO 2016	511	0,00	578.940,47	0,00
I. Ajustes por cambios de criterio en el ejercicio -3890554,29	512	0,00	0,00	0,00
II. Ajustes por errores del ejercicio -3890554,29	513	0,00	0,00	0,00
D) SALDO AJUSTADO, INICIO DEL EJERCICIO 2017	514	0,00	578.940,47	0,00
I. Total ingresos y gastos reconocidos	515	0,00	357.189,62	0,00
II. Operaciones con socios o propietarios	516	0,00	0,00	0,00
1. Aumentos de capital	517	0,00	0,00	0,00
2. (-) Reducciones de capital	518	0,00	0,00	0,00
3. Conversión de pasivos financieros en patrimonio neto (conversión de obligaciones, condonaciones de deudas)	519	0,00	0,00	0,00
4. (-) Distribución de dividendos	520	0,00	0,00	0,00
5. Operaciones con acciones o participaciones propias (netas)	521	0,00	0,00	0,00
6. Incremento (reducción) de patrimonio neto resultante de una combinación de negocios	522	0,00	0,00	0,00
7. Otras operaciones con socios o propietarios	523	0,00	0,00	0,00
III. Otras variaciones del patrimonio neto	524	0,00	(578.940,47)	0,00
1. Movimiento de la Reserva de Revalorización	531	0,00	0,00	0,00
2. Otras variaciones	532	0,00	(578.940,47)	0,00
E) SALDO, FINAL DEL EJERCICIO 2017	525	0,00	357.189,62	0,00

B) Estado total de cambios en el patrimonio neto


		ECPN FORMULADO EL 20/03/2018		
		OTROS INSTRUMENTOS DE PATRIMONIO NETO	AJUSTES POR CAMBIOS DE VALOR	SUBVENCIONES, DONACIONES Y LEGADOS RECIBIDOS
		10	11	12
NIF	A84215441			
DENOMINACION SOCIAL: Exis Inversiones en consultoría Informática y Tecnología SA				
		<small>Espacio destinado para las firmas de los administradores</small>		
A) SALDO, FINAL DEL EJERCICIO 2015	511	0,00	0,00	0,00
I. Ajustes por cambios de criterio del ejercicio 2015 y anteriores	512	0,00	0,00	0,00
II. Ajustes por errores del ejercicio 2015 y anteriores	513	0,00	0,00	0,00
B) SALDO AJUSTADO, INICIO DEL EJERCICIO 2016	514	0,00	0,00	0,00
I. Total ingresos y gastos reconocidos	515	0,00	0,00	0,00
II. Operaciones con socios o propietarios	516	0,00	0,00	0,00
1. Aumentos de capital	517	0,00	0,00	0,00
2. (-) Reducciones de capital	518	0,00	0,00	0,00
3. Conversión de pasivos financieros en patrimonio neto (conversión de obligaciones, condonaciones de deudas)	519	0,00	0,00	0,00
4. (-) Distribución de dividendos	520	0,00	0,00	0,00
5. Operaciones con acciones o participaciones propias (netas)	521	0,00	0,00	0,00
6. Incremento (reducción) de patrimonio neto resultante de una combinación de negocios	522	0,00	0,00	0,00
7. Otras operaciones con socios o propietarios	523	0,00	0,00	0,00
III. Otras variaciones del patrimonio neto	524	0,00	0,00	0,00
1. Movimiento de la Reserva de Revalorización	531	0,00	0,00	0,00
2. Otras variaciones	532	0,00	0,00	0,00
C) SALDO, FINAL DEL EJERCICIO 2016	511	0,00	0,00	0,00
I. Ajustes por cambios de criterio en el ejercicio 0	512	0,00	0,00	0,00
II. Ajustes por errores del ejercicio 0	513	0,00	0,00	0,00
D) SALDO AJUSTADO, INICIO DEL EJERCICIO 2017	514	0,00	0,00	0,00
I. Total ingresos y gastos reconocidos	515	0,00	0,00	0,00
II. Operaciones con socios o propietarios	516	0,00	0,00	0,00
1. Aumentos de capital	517	0,00	0,00	0,00
2. (-) Reducciones de capital	518	0,00	0,00	0,00
3. Conversión de pasivos financieros en patrimonio neto (conversión de obligaciones, condonaciones de deudas)	519	0,00	0,00	0,00
4. (-) Distribución de dividendos	520	0,00	0,00	0,00
5. Operaciones con acciones o participaciones propias (netas)	521	0,00	0,00	0,00
6. Incremento (reducción) de patrimonio neto resultante de una combinación de negocios	522	0,00	0,00	0,00
7. Otras operaciones con socios o propietarios	523	0,00	0,00	0,00
III. Otras variaciones del patrimonio neto	524	0,00	0,00	0,00
1. Movimiento de la Reserva de Revalorización	531	0,00	0,00	0,00
2. Otras variaciones	532	0,00	0,00	0,00
E) SALDO, FINAL DEL EJERCICIO 2017	525	0,00	0,00	0,00

B) Estado total de cambios en el patrimonio neto

		TOTAL
		13
NIF	A84215441	ECPN FORMULADO EL 20/03/2018
DENOMINACION SOCIAL: Exis Inversiones en consultoria Informática y Tecnología SA		
		Espacio destinado para las firmas de los administradores
A) SALDO, FINAL DEL EJERCICIO 2015	511	2.366.326,00
I. Ajustes por cambios de criterio del ejercicio 2015 y anteriores	512	0,00
II. Ajustes por errores del ejercicio 2015 y anteriores	513	0,00
B) SALDO AJUSTADO, INICIO DEL EJERCICIO 2016	514	2.366.326,00
I. Total ingresos y gastos reconocidos	515	578.940,47
II. Operaciones con socios o propietarios	516	0,00
1. Aumentos de capital	517	0,00
2. (-) Reducciones de capital	518	0,00
3. Conversión de pasivos financieros en patrimonio neto (conversión de obligaciones, condonaciones de deudas)	519	0,00
4. (-) Distribución de dividendos	520	0,00
5. Operaciones con acciones o participaciones propias (netas)	521	0,00
6. Incremento (reducción) de patrimonio neto resultante de una combinación de negocios	522	0,00
7. Otras operaciones con socios o propietarios	523	0,00
III. Otras variaciones del patrimonio neto	524	0,00
1. Movimiento de la Reserva de Revalorización	531	0,00
2. Otras variaciones	532	0,00
C) SALDO, FINAL DEL EJERCICIO 2016	511	2.945.266,47
I. Ajustes por cambios de criterio en el ejercicio 0	512	0,00
II. Ajustes por errores del ejercicio 0	513	0,00
D) SALDO AJUSTADO, INICIO DEL EJERCICIO 2017	514	2.945.266,47
I. Total ingresos y gastos reconocidos	515	357.189,62
II. Operaciones con socios o propietarios	516	0,00
1. Aumentos de capital	517	0,00
2. (-) Reducciones de capital	518	0,00
3. Conversión de pasivos financieros en patrimonio neto (conversión de obligaciones, condonaciones de deudas)	519	0,00
4. (-) Distribución de dividendos	520	0,00
5. Operaciones con acciones o participaciones propias (netas)	521	0,00
6. Incremento (reducción) de patrimonio neto resultante de una combinación de negocios	522	0,00
7. Otras operaciones con socios o propietarios	523	0,00
III. Otras variaciones del patrimonio neto	524	0,00
1. Movimiento de la Reserva de Revalorización	531	0,00
2. Otras variaciones	532	0,00
E) SALDO, FINAL DEL EJERCICIO 2017	525	3.302.456,09

Estado de Flujos de Efectivo

NIF	A84215441	ESTADO DE FLUJOS EFECTIVO FORMULADO EL 20-03-2017		UNIDAD	
DENOMINACION SOCIAL: Exis Inversiones en consultoría Informática y Tecnología SA		 Espacio destinado para las firmas de los administradores		Euros:	09001 X
				Miles:	09002
				Millones:	09003
			NOTAS DE LA MEMORIA	2017	2016
A) FLUJOS DE EFECTIVO DE LAS ACTIVIDADES DE EXPLOTACIÓN					
1. Resultado del ejercicio antes de impuestos	61100	12	475.898,31	771.557,29	
2. Ajustes del resultado	61200		66.360,02	48.979,04	
a) Amortización del inmovilizado (+)	61201	5,7	25.149,20	27.335,44	
b) Correcciones valorativas por deterioro (+/-)	61202	9	26.605,79	0,00	
c) Variación de provisiones (+/-)	61203		0,00	0,00	
d) Imputación de subvenciones (-)	61204		0,00	0,00	
e) Resultados por bajas y enajenaciones del inmovilizado (+/-)	61205		0,00	0,00	
f) Resultados por bajas y enajenaciones de instrumentos financieros (+/-)	61206		0,00	0,00	
g) Ingresos financieros (-)	61207		(0,16)	0,00	
h) Gastos financieros (+)	61208	13	14.605,19	42.752,04	
i) Diferencias de cambio (+/-)	61209		0,00	0,00	
j) Variación de valor razonable en instrumentos financieros (+/-)	61210		0,00	0,00	
k) Otros ingresos y gastos (-/+)	61211		0,00	(21.108,44)	
3. Cambios en el capital corriente	61300		406.401,23	718.736,25	
a) Existencias (+/-)	61301	10	67.529,74	(67.529,74)	
b) Deudores y otras cuentas para cobrar (+/-)	61302	9	579.400,66	1.102.308,77	
c) Otros activos corrientes (+/-)	61303	9	50.425,26	(3.932,18)	
d) Acreedores y otras cuentas para pagar (+/-)	61304	9	(68.594,98)	(133.362,96)	
e) Otros pasivos corrientes (+/-)	61305	9	(222.359,45)	(178.747,64)	
f) Otros activos y pasivos no corrientes (+/-)	61306		0,00	0,00	
4. Otros flujos de efectivo de las actividades de explotación	61400		(14.604,95)	(5.756,66)	
a) Pagos de intereses (-)	61401	9	(14.605,19)	(5.756,66)	
b) Cobros de dividendos (+)	61402		0,00	0,00	
c) Cobros de intereses (+)	61403		0,16	0,00	
d) Cobros (pagos) por impuesto sobre beneficios (+/-)	61404		0,08	0,00	
e) Otros pagos (cobros) (-/+)	61405		0,00	0,00	
5. Flujos de efectivo de las actividades de explotación (1 + 2 + 3 + 4)	61500		934.054,61	1.533.515,92	

NIF	A84215441	ESTADO DE FLUJOS EFECTIVO FORMULADO EL 20-03-2017		
DENOMINACION SOCIAL: Exis Inversiones en consultoría Informática y Tecnología SA				
		<small>Espacio destinado para las firmas de los administradores</small>		
ACTIVO		<small>NOTAS DE LA MEMORIA</small>	2017	2016
B) FLUJOS DE EFECTIVO DE LAS ACTIVIDADES DE INVERSIÓN				
6. Pagos por inversiones (-)	62100		(7.321,20)	(7.311,40)
a) Empresas del grupo y asociadas	62101		0,00	0,00
b) Inmovilizado intangible	62102	7	(3.745,56)	(7.311,40)
c) Inmovilizado material	62103	5	(3.575,64)	0,00
d) Inversiones inmobiliarias	62104		0,00	0,00
e) Otros activos financieros	62105		0,00	0,00
f) Activos no corrientes mantenidos para venta	62106		0,00	0,00
g) Unidad de negocio	62107		0,00	0,00
h) Otros activos	62108		0,00	0,00
7. Cobros por desinversiones (+)	62200		4.098,28	19.781,29
a) Empresas del grupo y asociadas	62201		0,00	0,00
b) Inmovilizado intangible	62202		0,00	0,00
c) Inmovilizado material	62203		538,28	1.459,07
d) Inversiones inmobiliarias	62204		0,00	0,00
e) Otros activos financieros	62205		3.560,00	18.322,22
f) Activos no corrientes mantenidos para venta	62206		0,00	0,00
g) Unidad de negocio	62207		0,00	0,00
h) Otros activos	62208		0,00	0,00
8. Flujos de efectivo de las actividades de inversión (6 + 7)	62300		(3.222,92)	12.469,89

NIF	A84215441	ESTADO DE FLUJOS EFECTIVO FORMULADO EL 20-03-2017		
DENOMINACION SOCIAL: Exis Inversiones en consultoria Informática y Tecnología SA				
		<small>Espacio destinado para las firmas de los administradores</small>		
ACTIVO		NOTAS DE LA MEMORIA	2017	2016
C) FLUJOS DE EFECTIVO DE LAS ACTIVIDADES DE FINANCIACIÓN				
9. Cobros y pagos por instrumentos de patrimonio	63100		0,00	0,00
a) Emisión de instrumentos de patrimonio (+)	63101		0,00	0,00
b) Amortización de instrumentos de patrimonio (-)	63102		0,00	0,00
c) Adquisición de instrumentos de patrimonio propio (-)	63103		0,00	0,00
d) Enajenación de instrumentos de patrimonio propio (+)	63104		0,00	0,00
e) Subvenciones, donaciones y legados recibidos (+)	63105		0,00	0,00
10. Cobros y pagos por instrumentos de pasivo financiero	63200		(1.325.904,80)	(547.799,26)
a) Emisión	63201		0,00	0,00
1. Obligaciones y otros valores negociables (+)	63202		0,00	0,00
2. Deudas con entidades de crédito (+)	63203		0,00	0,00
3. Deudas con empresas del grupo y asociadas (+)	63204		0,00	0,00
4. Deudas con características especiales (+)	63205		0,00	0,00
5. Otras deudas (+)	63206		0,00	0,00
b) Devolución y amortización de	63207		(1.325.904,80)	(547.799,26)
1. Obligaciones y otros valores negociables (-)	63208		0,00	0,00
2. Deudas con entidades de crédito (-)	63209	9	0,00	(280.784,34)
3. Deudas con empresas del grupo y asociadas (-)	63210	23	(1.325.904,80)	(267.014,92)
4. Deudas con características especiales (-)	63211		0,00	0,00
5. Otras deudas (-)	63212		0,00	0,00
11. Pagos por dividendos y remuneraciones de otros instrumentos	63300		0,00	0,00
a) Dividendos (-)	63301		0,00	0,00
b) Remuneración de otros instrumentos de patrimonio (-)	63302		0,00	0,00
12. Flujos de efectivo de las actividades de financiación (9 + 10 + 11)	63400		(1.325.904,80)	(547.799,26)
D) Efecto de las variaciones de los tipos de cambio	64000		0,00	0,00
E) AUMENTO/DISMINUCIÓN NETA DEL EFECTIVO O EQUIVALENTE	65000		(395.073,11)	998.186,55
Efectivo o equivalentes al comienzo del ejercicio	65100	9	1.186.917,03	188.730,48
Efectivo o equivalentes al final del ejercicio	65200	9	791.843,92	1.186.917,03

MEMORIA

EXIS INVERSIONES EN CONSULTORÍA INFORMÁTICA Y TECNOLOGÍA, S.A.

Memoria de las cuentas anuales correspondientes al Ejercicio terminado en 31 de diciembre de 2017

1. NATURALEZA Y ACTIVIDADES PRINCIPALES

EXIS INVERSIONES EN CONSULTORÍA INFORMÁTICA Y TECNOLOGÍA, S.A. se constituyó el 28 de diciembre de 2004 como sociedad anónima por fusión con extinción y transmisión de los patrimonios sociales de las Sociedades EXIS INVERSIONES EN CONSULTORÍA INFORMÁTICA Y TECNOLOGIA, S.L. y NETFINGER SISTEMAS, S.A. Se encuentra registrada en el Registro Mercantil de Madrid, en el Tomo 20.888, Folio 92, Sección 8, Hoja M-370.289. Su domicilio social se encuentra en la calle Orense, 34 4ª Planta, 28020 Madrid, lugar en el que desarrolla su actividad.

Durante el ejercicio 2005, EXIS INVERSIONES EN CONSULTORIA INFORMÁTICA Y TECNOLOGICA, S.A. se fusionó con la Sociedad EXIS TECNOLOGIAS DE LA INFORMACION, S.A. mediante la absorción de la segunda por la primera, que adquirió en bloque todos los elementos patrimoniales del activo y del pasivo de EXIS TECNOLOGIAS DE LA INFORMACION, S.A. de conformidad con los balances cerrados a 31 de diciembre de 2004. En el momento de la fusión, EXIS INVERSIONES EN CONSULTORIA INFORMÁTICA Y TECNOLOGÍA, S.A. era titular del cien por cien de las acciones de la Sociedad absorbida. Esta fusión por absorción fue elevada a público mediante escritura pública de fecha 13 de octubre de 2005. Como consecuencia, EXIS TECNOLOGIAS DE LA INFORMACION, S.A., desapareció del tráfico jurídico siendo EXIS INVERSIONES EN CONSULTORIA INFORMÁTICA Y TECNOLOGÍA, S.A. (en adelante Exis) la continuadora, como subrogada, en todo lo que constituía el patrimonio, acciones y negocios de aquella, con efectos retroactivos desde el día 31 de diciembre de 2004.

Constituye su objeto social:

1. Servicios de asesoramiento y consultoría en materia de planificación tecnológica, calidad, organización y sistemas de información, mejora, racionalización y cambio de la gestión, seguridad y protección de la información y gestión de contingencias y mantenimiento del negocio.
2. Análisis, diseño, construcción, pruebas, integración, implantación y mantenimiento de sistemas de información en su más amplio sentido.
3. Servicios de puesta en funcionamiento, seguimiento, explotación, gestión y control de equipos y sistemas informáticos y de infraestructuras telemáticas.
4. Captura, grabación y gestión de datos por medios electrónicos, informáticos y telemáticos.
5. Actividades de formación presencial, a distancia u on-line en materia de planificación y organización tecnológica, seguridad informática, metodologías, análisis, diseño y programación y productos y soluciones propias o de terceros, incluyendo la preparación y distribución del material didáctico relacionado con dichas actividades de formación.
6. Gestión externa de todos o parte de los procesos informáticos de todo tipo de empresas e instituciones públicas y privadas.

7. Suministro, implantación, integración y mantenimiento de soluciones informáticas propias y de terceros, incluyendo la venta, cesión, licencia y arrendamiento de derechos de propiedad intelectual e industrial sobre el software de base o de aplicación.
8. Suministro, mantenimiento y reparación de infraestructuras e instalaciones tecnológicas tales como equipos de captura, procesamiento, almacenamiento, transmisión, recepción y reproducción de la información.
9. Actividades relacionadas con internet, conectividad, correo electrónico, registro de dominios, comercio electrónico y custodia de información. Servicios de alojamiento web (colocation, housing, hosting dedicado, hosting virtual), servicios gestionados de explotación, administración y mantenimiento de sistemas de información (infraestructura hardware, sistemas operativos, bases de datos y aplicaciones informáticas), comunicaciones de datos y soporte a usuarios en relación a estos servicios.

Las actividades integrantes del objeto social podrán realizarse total o parcialmente de modo indirecto mediante la titularidad de acciones o participaciones en sociedades de objeto idéntico o análogo. Si las disposiciones legales vigentes exigiesen para el ejercicio de algunas de las actividades comprendidas en el objeto social alguna licencia o autorización administrativa, la inscripción en registros públicos, o cualquier otro requisito, tales actividades no podrán iniciarse antes de que se hayan cumplido dichas exigencias específicas o se realizarán con sujeción a los requisitos exigidos.

Hasta el ejercicio 2016, Exis estructuraba su oferta profesional y de servicios en siete líneas de negocio:

- Outsourcing y mantenimiento, entendiéndose como tal la externalización de servicios TIC de alto valor añadido.
- Servicios Gestionados: servicios de alojamiento, de administración de aplicaciones y servicios avanzados de operación y mantenimiento.
- Desarrollo de aplicaciones informáticas, a través de proyectos 'llave en mano' de diseño, desarrollo e implantación de sistemas informáticos a medida.
- Consultoría tecnológica: estudios, informes, elaboración de planes estratégicos, consultoría tecnológica en materia de seguridad, oficinas técnicas, formación...
- Soluciones Propias: productos desarrollados por la Compañía: Contexis (plataforma de portales de contenidos) y Factoría (plataforma de desarrollo de aplicaciones)
- Implantación de soluciones de terceros, donde la Compañía actúa como implantador o integrador de soluciones de terceros.
- Suministro de hardware y software.

Desde 2017 se ha especializado en la primera de ellas, el outsourcing, concretamente entendido como la selección y puesta a disposición de recursos con talento tecnológico a los clientes según sus necesidades. Esta actividad permite a los clientes redimensionar y/o externalizar de una manera óptima sus equipos de tecnología según las necesidades que tenga en cada momento.

Se le aplica la Ley de Sociedades de Capital (vigente desde el 1 de septiembre de 2010), cuyo texto refundido se aprobó por Real Decreto Legislativo 1/2010, de 2 de julio, Código de Comercio y disposiciones complementarias.

La Sociedad forma parte, en los términos del artículo 42 del Código de Comercio, del Grupo Boxleo Tic, S.L., en adelante el Grupo, que está controlado por la sociedad dominante Boxleo Tic, S.L., sociedad domiciliada en C/ Vulcano,3, Icaria III, Oleiros (A Coruña) y sus sociedades dependientes, negocios conjuntos y asociadas, que se detallan a continuación:

Sociedad	Domicilio	% PARTICIPACIÓN DIRECTA	% PARTICIPACIÓN INDIRECTA	Auditor (*)
Entidad dominante: Boxleo TIC, S.L. Otras empresas del grupo	C/Vulcano, 3. Icaria III. Oleiros, A Coruña			Auren Auditores, S.P, S.L.P.
Altia Consultores, S.A	C/Vulcano, 3. Icaria III. Oleiros, A Coruña	80,94%		Auren Auditores, S.P, S.L.P.
Altia Consultores Sociedade Unipersoal, L.D.A	Rua de Ceuta 118 2º Andar, Porto		80,94%	-
EXIS Inversiones en Consultoría Informática y Tecnología, S.A.	C/Drense 34, Madrid		77,21%	Auren Auditores, S.P, S.L.P.
Altia Logistic Software, S.L.	C/ Vulcano, 3, Icaria III. Oleiros, A Coruña		40,47%	-

La sociedad matriz está obligada a presentar cuentas anuales consolidadas desde el ejercicio 2011 al sobrepasar dos de los tres límites señalados en el artículo 258 de la Ley de Sociedades de Capital para la formulación de la cuenta de pérdidas y ganancias consolidadas:

- 11.400.000 Euros de activo.
- 22.800.000 Euros de cifra de negocios.
- 250 empleados de media.

El 21 de marzo de 2013 Altia Consultores, S.A. (en adelante Altia) adquirió el 95,38 % del capital social de la Compañía Exis Inversiones en Consultoría Informática y Tecnología, S.A. En diciembre de 2017 Altia ha adquirido 237 acciones de Exis por un valor de 1€ más los gastos inherentes a la operación, por lo que la participación de Altia en Exis ha pasado a ser del 95,39% del capital social.

Las fusiones realizadas durante los cinco últimos años entre empresas del grupo se explican en la nota 12.

La sociedad dominante deposita las cuentas anuales consolidadas en el Registro Mercantil de A Coruña. Las últimas Cuentas Anuales formuladas han sido las correspondientes al ejercicio cerrado el 31 de diciembre de 2016.

El euro es la moneda funcional en la que se presentan las cuentas anuales.

2. BASES DE PRESENTACION DE LAS CUENTAS ANUALES

2.1 Imagen fiel

Las Cuentas Anuales del ejercicio 2017 adjuntas han sido formuladas por el Consejo de Administración a partir de los registros contables de la Sociedad a 31 de diciembre de 2017 y en ellas se han aplicado los principios contables y criterios de valoración recogidos en el Real Decreto 1514/2007, por el que se aprueba el Plan General de Contabilidad, y las modificaciones aplicadas a éste mediante los Reales Decretos 1159/2010 de 17 de Septiembre y 602/2016 de 2 de Diciembre de 2016, y el resto de disposiciones legales vigentes en materia contable, y muestran la imagen fiel del patrimonio, de la situación financiera y de los resultados de la Sociedad, así como la veracidad de los flujos incorporados en el estado de flujos de efectivo.

No existen razones excepcionales por las que, para mostrar la imagen fiel, no se hayan aplicado disposiciones legales en materia contable,

Las Cuentas Anuales adjuntas se someterán a la aprobación por la Junta General Ordinaria de Accionistas, estimándose que serán aprobadas sin modificación alguna.

Las Cuentas Anuales del ejercicio anterior fueron aprobadas por la Junta General Ordinaria el 15 de mayo de 2017.

2.2 Principios contables no obligatorios aplicados

Con el objeto de que las cuentas muestren la imagen fiel, no ha sido necesario aplicar principios contables no obligatorios.

2.3 Aspectos críticos de la valoración y estimación de la incertidumbre

La información contenida en estas Cuentas Anuales es responsabilidad del Órgano de Administración de la Sociedad.

La preparación de las Cuentas Anuales requiere que la Dirección de la Sociedad realice juicios, estimaciones y asunciones que afectan a la aplicación de las normas y a los importes de activos, pasivos, ingresos y gastos. Las estimaciones y asunciones adoptadas están basadas en experiencias históricas y otros factores que son razonables bajo las circunstancias existentes. En este sentido, se incluye a continuación un detalle de los aspectos que han implicado mayor grado de juicio, complejidad o en los que las hipótesis y estimaciones son significativas para la preparación de las cuentas anuales:

- La valoración de activos y pasivos financieros (notas 9.1 y 9.2).
- La valoración de existencias y trabajos en curso (nota 10).
- La vida útil de los activos materiales e intangibles (notas 5, 6 y 7).
- El importe de determinadas provisiones y contingencias (nota 14).
- Recuperabilidad de créditos fiscales activados (nota 12).

Estas estimaciones se han realizado en función de la mejor información disponible al 31 de diciembre de 2017 sobre los hechos analizados. Sin embargo, es posible que acontecimientos que puedan tener lugar en el futuro obliguen a modificarlas (al alza o a la baja) en próximos ejercicios, lo que se haría, en su caso, de forma prospectiva conforme a lo establecido en la Norma nº 22 de Plan General de Contabilidad. En su caso, se reconocerán los efectos del cambio de estimación en la correspondiente cuenta de pérdidas y ganancias.

Durante el ejercicio 2017 no se han producido cambios significativos en los juicios y estimaciones contables utilizados por la Sociedad en ejercicios anteriores.

No existen dudas razonables sobre el funcionamiento normal de la Sociedad, por lo que las presentes cuentas anuales han sido elaboradas bajo el principio de empresa en funcionamiento.

2.4 Comparación de la información

Las cuentas anuales presentan a efectos comparativos, para cada una de las partidas del balance de situación, de la cuenta de pérdidas y ganancias, del estado de cambios en el patrimonio neto y del estado de flujos de efectivo, además de las cifras del ejercicio 2017, las correspondientes al ejercicio anterior. Asimismo, la información contenida en esta memoria referida al ejercicio 2017 se presenta, a efectos comparativos, con la información del ejercicio 2016.

La Sociedad está obligada a auditar las Cuentas Anuales de los ejercicios 2016 y 2017. El primero de ellos se encuentra auditado y el segundo se somete a auditoría inmediatamente después de la formulación de las Cuentas por la Administradora Única.

Todas las Uniones Temporales de Empresas en las que participa la Sociedad se integran en las cuentas anuales aplicando el criterio de integración proporcional tal y como indica la Norma de Valoración 20º y el artículo 51 del Real Decreto 1159/2010 que regula las normas de consolidación. El proceso contable de integración ha supuesto una variación significativa en los ingresos, particularmente en la cifra de negocios, en la cifra de gastos y en el activo y pasivo corriente de las presentes cuentas anuales que presenta la Compañía, respecto a las cifras que hubieran resultado si los servicios se hubieran ejecutado directamente sin mediación de una Unión Temporal de Empresas o el método de integración hubiese sido otro.

2.5 Agrupación de partidas

A efectos de facilitar la comprensión del balance, de la cuenta de pérdidas y ganancias, del estado de cambios en el patrimonio neto y del estado de flujos de efectivo, ciertos epígrafes se presentan de forma agrupada, presentándose los análisis requeridos en las notas correspondientes de la presente memoria.

2.6 Elementos recogidos en varias partidas

No existen elementos recogidos en varias partidas.

2.7 Cambios en criterios contables

Durante el ejercicio 2017 al que corresponden las presentes cuentas anuales no se han producido cambios en los criterios contables.

2.8 Corrección de errores

Durante el ejercicio 2017 al que corresponden las presentes cuentas anuales no se han producido correcciones de errores.

2.9 Importancia Relativa

Al determinar la información a desglosar en la presente memoria sobre las diferentes partidas de los Estados Financieros, la Sociedad de acuerdo con el Marco Conceptual del Plan General de Contabilidad, ha tenido en cuenta la importancia relativa en relación con las cuentas anuales del ejercicio 2017.

3. APLICACIÓN DEL RESULTADO

Durante el ejercicio se ha obtenido un beneficio después de impuestos de 357.189,62 euros, siendo la propuesta de distribución del resultado del ejercicio 2017 formulada por el órgano de Administración de la Sociedad la siguiente:

<u>Base de reparto</u>	<u>Año 2016</u>	<u>Año 2017</u>
Saldo de la cuenta de pérdidas y ganancias	578.940,47	357.189,62
Total	578.940,47	357.189,62

<u>Aplicación</u>	<u>Importe</u>	<u>Importe</u>
A reserva legal	57.894,05	35.718,96
A reservas voluntarias		
A compensación de pérdidas de ejercicios anteriores	521.046,42	321.470,66
Total	578.940,47	357.189,62

Durante el ejercicio no se repartieron dividendos a cuenta.

La Sociedad está obligada a destinar el 10% de los beneficios del ejercicio a la constitución de la reserva legal, hasta que ésta alcance, al menos, el 20% del capital social. Esta reserva, mientras no supere el límite del 20% del capital social, no es distribuible a los accionistas.

Una vez cubiertas las atenciones previstas por la Ley o los estatutos, sólo podrán repartirse dividendos con cargo al beneficio del ejercicio, o a reservas de libre disposición, si:

- Se han cubierto las atenciones previstas por la ley o los estatutos.
- el valor del patrimonio neto no es o, a consecuencia del reparto, no resulta ser inferior al capital social. A estos efectos, los beneficios imputados directamente al patrimonio neto no podrán ser objeto de distribución, directa ni indirecta. Si existieran pérdidas de ejercicios anteriores que hicieran que ese valor del patrimonio neto de la Sociedad fuera inferior a la cifra del capital social, el beneficio se destinará a la compensación de estas pérdidas.

Se prohíbe igualmente toda distribución de beneficios a menos que el importe de las reservas disponibles sea, como mínimo, igual al importe de los gastos de investigación y desarrollo y no existen reservas disponibles por un importe equivalente a los saldos pendientes de amortizar de las cuentas anteriores.

4. NORMAS DE REGISTRO Y VALORACIÓN

Las Cuentas Anuales han sido formuladas de acuerdo con los principios contables y normas de valoración y clasificación señaladas en el Plan General de Contabilidad vigente.

Los principios contables y normas de valoración más significativos aplicados en la preparación de las cuentas anuales son los que se describen a continuación:

4.1 Inmovilizado intangible

El inmovilizado intangible se valora inicialmente por su coste, ya sea éste el precio de adquisición o el coste de producción. El coste del inmovilizado intangible adquirido mediante combinaciones de negocios es su valor razonable en la fecha de adquisición.

Después del reconocimiento inicial, el inmovilizado intangible se valora por su coste, menos la amortización acumulada y, en su caso, el importe acumulado de las correcciones por deterioro registradas.

Los activos intangibles son activos de vida útil definida y, por lo tanto, se amortizan sistemáticamente en función de la vida útil estimada de los mismos y de su valor residual. Los métodos y periodos de amortización aplicados son revisados en cada cierre de ejercicio y, si procede, ajustados de forma prospectiva. Al menos al cierre del ejercicio, se evalúa la existencia de indicios de deterioro, en cuyo caso se estiman los importes recuperables, efectuándose las correcciones valorativas que procedan, tal y como se establece en el 4.1.3 de este epígrafe.

Los métodos de amortización y la vida útil estimada para cada clase de elemento del inmovilizado intangible amortizable son los siguientes:

ELEMENTOS INTANGIBLES	% año 2016		% año 2017	
	COEFICIENTE	PERIODO	COEFICIENTE	PERIODO
(206) SISTEMAS INFORMÁTICOS	33%	3,03 años	33%	3,03 años
(201) DESARROLLO	20%	5 años	20%	5 años

Cuando la vida útil de estos activos no pueda estimarse de manera fiable se amortizarán en un plazo de diez años, sin perjuicio de los plazos establecidos en las normas particulares sobre el inmovilizado intangible.

4.1.1. Gastos de investigación y desarrollo

Los gastos en investigación se activan desde el momento en que se cumplen las siguientes condiciones:

- a) Estar específicamente individualizados por proyectos y su coste claramente establecido para que pueda ser distribuido en el tiempo.
- b) Se puede establecer una relación estricta entre "proyecto" de investigación y objetivos perseguidos y obtenidos. La apreciación de este requisito se realiza genéricamente para cada conjunto de actividades interrelacionadas por la existencia de un objetivo común.

Los gastos de desarrollo del ejercicio se activan desde el momento en que se cumplen todas las siguientes condiciones:

- a) Existencia de un proyecto específico e individualizado que permita valorar de forma fiable el desembolso atribuible a la realización del proyecto.
- b) La asignación, imputación y distribución temporal de los costes de cada proyecto están claramente establecidas.
- c) En todo momento existen motivos fundados de éxito técnico en la realización del proyecto, tanto para el caso en que la intención sea la de la explotación directa, como para el de la venta a un tercero del resultado del proyecto una vez concluido, si existe mercado.
- d) La rentabilidad económico-comercial del proyecto está razonablemente asegurada.
- e) La financiación de los distintos proyectos están razonablemente asegurada para completar la realización de los mismos. Además de estar asegurada la disponibilidad de los adecuados recursos técnicos o de otro tipo para completar el proyecto y para utilizar o vender el activo intangible.
- f) Existe una intención de completar el activo intangible en cuestión, para usarlo o venderlo.

El cumplimiento de todas las condiciones anteriores se verifica durante todos los ejercicios en los que se realiza el proyecto, siendo el importe a activar el que se produce a partir del momento en que se cumplen dichas condiciones. El importe activado en este ejercicio asciende a 0 euros.

En ningún caso se activan los desembolsos reconocidos inicialmente como gastos del ejercicio y que posteriormente han cumplido las condiciones mencionadas para su activación.

Los proyectos de investigación y desarrollo que se encargan a otras empresas o instituciones se valoran por su precio de adquisición.

Los proyectos que se realizan con medios propios de la empresa, se valoran por su coste de producción, que comprenden todos los costes directamente atribuibles y que son necesarios para crear, producir y preparar el activo para que pueda operar de la forma prevista.

La imputación a resultados de los gastos activados se realiza conforme a los siguientes criterios:

- a) Los gastos de investigación que figuran en el activo se amortizan, desde el momento en que se activan, durante su vida útil, en un plazo máximo de cinco años, salvo que existan dudas razonables sobre el éxito técnico o la rentabilidad económico-comercial del proyecto, en cuyo caso se imputan directamente a pérdidas del ejercicio
- b) Los gastos de desarrollo que figuran en el activo se amortizan como mucho en cinco años, comenzando la amortización a partir de la fecha de terminación del proyecto.

4.1.2. Aplicaciones informáticas

Las licencias para programas informáticos adquiridas a terceros se capitalizan sobre la base de los costes en que se ha incurrido para adquirirlas y prepararlas para usar el programa específico. Estos costes se amortizan durante sus vidas útiles estimadas en 3 años.

Los gastos relacionados con el mantenimiento de programas informáticos se reconocen como gasto cuando se incurre en ellos. Los costes directamente relacionados con la producción de programas informáticos únicos e identificables controlados por la Sociedad, y que sea probable que vayan a generar beneficios económicos superiores a los costes durante más de un año, se reconocen como activos intangibles. Los costes directos incluyen los gastos del personal que desarrolla los programas informáticos y un porcentaje adecuado de gastos generales.

Los costes de desarrollo de programas informáticos reconocidos como activos se amortizan durante sus vidas útiles estimadas de 3 años.

4.1.3. Deterioro de valor del inmovilizado intangible

Al cierre del ejercicio y siempre que existan indicios de pérdidas de valor, la Sociedad revisa los importes en libros de sus activos intangibles para determinar si existen indicios de que dichos activos han sufrido una pérdida por deterioro de valor. Si existe cualquier indicio, el importe recuperable del activo se calcula con el objeto de determinar el alcance de la pérdida por deterioro de valor (si la hubiera). En caso de que el activo no genere flujos de efectivo por sí mismo que sean independientes de otros activos, la Sociedad calculará el importe recuperable de la unidad generadora de efectivo a la que pertenece el activo.

El importe recuperable es el valor superior entre el valor razonable menos el coste de venta y el valor en uso.

En el ejercicio 2017 la Sociedad no ha registrado pérdidas por deterioro del inmovilizado intangible.

4.2 Inmovilizado material

Los elementos de Inmovilizado material se reconocen por su precio de adquisición o coste de producción menos la amortización acumulada y el importe acumulado de las pérdidas reconocidas.

El importe de los trabajos realizados por la Sociedad para su propio inmovilizado material se calcula sumando al precio de adquisición de las materias consumibles, los costes directos ó indirectos imputables a dichos bienes.

La Sociedad no tiene compromisos de desmantelamiento, retiro o rehabilitación para sus bienes de activo. Por ello no se han contabilizado en los activos valores para la cobertura de tales obligaciones de futuro.

Los costes de ampliación, modernización o mejora de los bienes del inmovilizado material se incorporan al activo como mayor valor del bien exclusivamente cuando suponen un aumento de su capacidad, productividad o alargamiento de su vida útil, y siempre que sea posible conocer o estimar el valor contable de los elementos que resultan dados de baja del inventario por haber sido sustituidos.

Los costes de reparaciones importantes se activan y se amortizan durante la vida útil estimada de los mismos, mientras que los gastos de mantenimiento recurrentes se cargan contra la cuenta de pérdidas y ganancias durante el ejercicio en que se incurre en ellos.

La amortización de los elementos del inmovilizado material se realiza, desde el momento en el que están disponibles para su puesta en funcionamiento, de forma lineal durante su vida útil estimada estimando un valor residual nulo, en función de los siguientes años de vida útil:

ELEMENTO MATERIALES	% año 2016		% año 2017	
	COEFICIENTE	PERIODO	COEFICIENTE	PERIODO
(211) CONSTRUCCIONES	2%	50 años	2%	50 años
(215) OTRAS INSTALACIONES	10%	10 años	10%	10 años
(218) ELEMENTOS DE TRANSPORTE	16%	6,25 años	16%	6,25 años
(216) MOBILIARIO	10%	10 años	10%	10 años
(217) EPIS	25%	4 años	25%	4 años
(219) OTRO INMOVILIZADO	10% Y 33,33%	10 y 3 años	10% Y 33,33%	10 y 3 años

En el ejercicio 2017, tal y como ya se hizo en 2016, la empresa ha decidido que los elementos incluidos dentro de la partida Otro Inmovilizado que tengan un valor unitario inferior a 300,00 euros, se amorticen en un período de 3 años.

La amortización del inmovilizado material, con excepción de los terrenos, que no se amortizan, se calcula sistemáticamente por el método lineal en función de su vida útil estimada, atendiendo a la depreciación efectivamente sufrida por su funcionamiento, uso y disfrute.

El Órgano de Administración de la Sociedad considera que el valor contable de los activos no supera el valor recuperable de los mismos.

En los arrendamientos financieros se contabiliza el activo de acuerdo con su naturaleza, y un pasivo financiero por el mismo importe, que es el menor entre el valor razonable del activo arrendado y el valor actual al inicio del arrendamiento de los pagos mínimos acordados.

Deterioro de valor del inmovilizado material

La Sociedad evalúa al menos al cierre de cada ejercicio si existen indicios de pérdidas por deterioro de valor de su inmovilizado material, que reduzcan el valor recuperable de dichos activos a un importe inferior al de su valor en libros.

En el ejercicio 2017 la Sociedad no ha registrado pérdidas por deterioro del inmovilizado material.

4.3 Costes por intereses

Los gastos financieros directamente atribuibles a la adquisición o construcción de elementos del inmovilizado que necesiten un periodo de tiempo superior a un año para estar en condiciones de uso se incorporan a su coste hasta que se encuentran en condiciones de funcionamiento.

4.4 Arrendamientos y operaciones similares

Cuando la Sociedad es arrendatario

Las operaciones de arrendamiento se clasifican en arrendamientos financieros y arrendamientos operativos.

Los arrendamientos en los que la Sociedad asume los riesgos y beneficios derivados de la propiedad del bien arrendado se clasifican como arrendamientos financieros.

En los arrendamientos financieros, en los que la Sociedad actúa como arrendatario, al inicio del plazo del arrendamiento reconoce un activo, conforme a su naturaleza, y un pasivo por el menor del valor razonable del activo arrendado y el valor presente de los pagos mínimos por el arrendamiento, actualizados al tipo de interés explícito del contrato y si éste no se puede determinar se usará el tipo de interés de la Sociedad para operaciones similares. Los costes directos iniciales se incluyen como mayor valor del activo. Los pagos mínimos se dividen entre la carga financiera y la reducción de la deuda pendiente de pago.

La carga financiera se distribuye durante el plazo del arrendamiento en la cuenta de resultados, con el objeto de obtener un tipo de interés constante en cada ejercicio sobre el saldo de la deuda pendiente de amortizar. La obligación de pago derivada del arrendamiento, neta de la carga financiera, se presenta en deudas a pagar a largo plazo o corto plazo en función de su vencimiento. Las cuotas de arrendamiento contingentes se registran como gasto cuando es probable que se vaya a incurrir en las mismas.

Los bienes adquiridos mediante arrendamiento financiero se amortizan según los criterios que la Sociedad aplica a los activos de su misma naturaleza. En el caso de que, al inicio del contrato, no exista una certeza razonable de que la Sociedad obtendrá la propiedad del activo al término del plazo del arrendamiento, el inmovilizado material adquirido se amortiza en el periodo menor entre la vida útil del activo y el plazo del arrendamiento.

Los arrendamientos en los que el arrendador conserva una parte importante de los riesgos y beneficios derivados de la titularidad se clasifican como arrendamientos operativos.

Los gastos del arrendamiento, cuando la Sociedad actúa como arrendatario, se imputan linealmente a la cuenta de resultados durante la vigencia del contrato con independencia de la forma estipulada en dicho contrato para el pago de los mismos. En el caso de que en el contrato se hubiesen establecido incentivos al mismo por parte del arrendador consistentes en pagos a realizar por éste que deberían corresponder al arrendatario, los ingresos procedentes de los mismos se imputan a resultado como una reducción en los costes de dicho contrato de una forma lineal al igual que los gastos de arrendamiento.

4.5 Instrumentos financieros.

La sociedad tiene registrados en el capítulo de instrumentos financieros, aquellos contratos que dan lugar a un activo financiero en una empresa y, simultáneamente, a un pasivo financiero o a un instrumento de patrimonio en otra empresa. Por tanto, la presente norma resulta de aplicación a los siguientes instrumentos financieros:

➤ Activos financieros:

- Efectivo y otros activos líquidos equivalentes.
- Créditos por operaciones comerciales: clientes y deudores varios;
- Créditos a terceros: tales como los préstamos y créditos financieros concedidos, incluidos los surgidos de la venta de activos no corrientes;
- Valores representativos de deuda de otras empresas adquiridos: tales como las obligaciones, bonos y pagarés;
- Instrumentos de patrimonio de otras empresas adquiridos: acciones, participaciones en instituciones de inversión colectiva y otros instrumentos de patrimonio;
- Derivados con valoración favorable para la empresa: entre ellos, futuros, opciones, permutas financieras y compraventa de moneda extranjera a plazo, y
- Otros activos financieros: tales como depósitos en entidades de crédito, anticipos y créditos al personal, fianzas y depósitos constituidos, dividendos a cobrar y desembolsos exigidos sobre instrumentos de patrimonio propio.

➤ **Pasivos financieros:**

- Débitos por operaciones comerciales: proveedores y acreedores varios;
- Deudas con entidades de crédito;
- Obligaciones y otros valores negociables emitidos: tales como bonos y pagarés;
- Derivados con valoración desfavorable para la empresa: entre ellos, futuros, opciones, permutas financieras y compraventa de moneda extranjera a plazo;
- Deudas con características especiales, y
- Otros pasivos financieros: deudas con terceros, tales como los préstamos y créditos financieros recibidos de personas o empresas que no sean entidades de crédito incluidos los surgidos en la compra de activos no corrientes, fianzas y depósitos recibidos y desembolsos exigidos por terceros sobre participaciones.

- **Instrumentos de patrimonio propios:** Todos los instrumentos financieros que se incluyen dentro de los fondos propios, tal como las acciones ordinarias emitidas.

4.5.1. Inversiones financieras a largo plazo

- Préstamos y cuentas por cobrar: se registran a su coste amortizado, correspondiendo al efectivo entregado, menos las devoluciones del principal efectuadas, más los intereses devengados no cobrados en el caso de los préstamos, y al valor actual de la contraprestación realizada en el caso de las cuentas por cobrar. La Sociedad registra las correspondientes provisiones por la diferencia existente entre el importe a recuperar de las cuentas por cobrar y el valor en libros por el que se encuentran registradas.
- Inversiones mantenidas hasta su vencimiento: aquellos valores representativos de deuda, con una fecha de vencimiento fijada, cobros de cuantía determinada o determinable, que se negocien en un mercado activo y que la Sociedad tiene intención y capacidad de conservar hasta su vencimiento. Se contabilizan a su coste amortizado.
- Activos financieros registrados a valor razonable con cambios en resultados.

La Sociedad clasifica los activos y pasivos financieros a valor razonable con cambios en la cuenta de pérdidas y ganancias en el momento de su reconocimiento inicial sólo si:

- con ello se elimina o reduce significativamente la no correlación contable entre activos y pasivos financieros o
- el rendimiento de un grupo de activos financieros, pasivos financieros o de ambos, se gestiona y evalúa según el criterio de valor razonable, de acuerdo con la estrategia documentada de inversión o de gestión del riesgo de la Sociedad.

También se clasifican en esta categoría los activos y pasivos financieros con derivados implícitos, que son tratados como instrumentos financieros híbridos, bien porque han sido designados como tales por la Sociedad o debido a que no se puede valorar el componente del derivado con fiabilidad en la fecha adquisición o en una fecha posterior. Los activos y pasivos financieros a valor razonable con cambios en la cuenta de pérdidas y ganancias se valoran siguiendo los criterios establecidos para los activos y pasivos financieros mantenidos para negociar.

La Sociedad no reclasifica ningún activo o pasivo financiero de o a esta categoría mientras esté reconocido en el balance de situación, salvo cuando proceda calificar el activo como inversión en empresas del grupo, asociadas o multigrupo.

- Las inversiones en empresas del grupo, multigrupo y asociadas.
- Inversiones disponibles para la venta: son el resto de inversiones que no entran dentro de las cuatro categorías anteriores, viniendo a corresponder casi a su totalidad a las inversiones financieras en capital, con una inversión inferior al 20%. Estas inversiones figuran en el balance de situación adjunto por su valor razonable cuando es posible determinarlo de forma fiable. En el caso de participaciones en sociedades no cotizadas, normalmente el valor de mercado no es posible determinarlo de manera fiable por lo que, cuando se da esta circunstancia, se valoran por su coste de adquisición o por un importe inferior si existe evidencia de su deterioro.

Intereses y dividendos recibidos de activos financieros

Los intereses y dividendos de activos financieros devengados con posterioridad al momento de la adquisición se reconocen como ingresos en la cuenta de pérdidas y ganancias. Los intereses se reconocen por el método del tipo de interés efectivo y los ingresos por dividendos procedentes de inversiones en instrumentos de patrimonio se reconocen cuando han surgido los derechos para la Sociedad a su percepción.

En la valoración inicial de los activos financieros se registran de forma independiente, atendiendo a su vencimiento, el importe de los intereses explícitos devengados y no vencidos en dicho momento, así como el importe de los dividendos acordados por el órgano competente en el momento de la adquisición.

Baja de activos financieros

La Sociedad da de baja los activos financieros cuando expiran o se han cedido los derechos sobre los flujos de efectivo del correspondiente activo financiero y se han transferido sustancialmente los riesgos y beneficios inherentes a su propiedad. En el caso concreto de cuentas a cobrar se entiende que este hecho se produce en general si se han transmitido los riesgos de insolvencia y mora.

Cuando el activo financiero se da de baja la diferencia entre la contraprestación recibida neta de los costes de transacción atribuibles y el valor en libros del activo, más cualquier importe acumulado que se haya reconocido directamente en el patrimonio neto, determina la ganancia o pérdida surgida al dar de baja dicho activo, que forma parte del resultado del ejercicio en que ésta se produce.

Por el contrario, la Sociedad no da de baja los activos financieros, y reconoce un pasivo financiero por un importe igual a la contraprestación recibida, en las cesiones de activos financieros en las que se retenga sustancialmente los riesgos y beneficios inherentes a su propiedad.

4.5.2 Efectivo y otros medios líquidos equivalentes

Bajo este epígrafe del balance de situación adjunto se registra el efectivo en caja y bancos, depósitos a la vista y otras inversiones a corto plazo con vencimiento inferior a tres meses de alta liquidez que son rápidamente realizables en caja y que no tienen riesgo de cambios en su valor.

4.5.3 Pasivos financieros

Los préstamos, obligaciones y similares se registran inicialmente por el importe recibido, neto de costes incurridos en la transacción. Los gastos financieros, incluidas las primas pagaderas en la liquidación o el reembolso y los costes de transacción, se contabilizan en la cuenta de pérdidas y ganancias según el criterio del devengo utilizando el método del interés efectivo. El importe devengado y no liquidado se añade al importe en libros del instrumento en la medida en que no se liquidan en el período en que se producen.

Las cuentas a pagar se registran inicialmente a su coste de mercado y posteriormente son valoradas al coste amortizado utilizando el método de la tasa de interés efectivo.

Fianzas entregadas

Los depósitos o fianzas constituidas en garantía de determinadas obligaciones, se valoran por el importe efectivamente satisfecho, que no difiere significativamente de su valor razonable.

Valor razonable

El valor razonable es el importe por el que puede ser intercambiado un activo o liquidado un pasivo, entre partes interesadas y debidamente informadas, que realicen una transacción en condiciones de independencia mutua.

Con carácter general, en la valoración de instrumentos financieros valorados a valor razonable, la Sociedad calcula éste por referencia a un valor fiable de mercado, constituyendo el precio cotizado en un mercado activo la mejor referencia de dicho valor razonable. Para aquellos instrumentos respecto de los cuales no exista un mercado activo, el valor razonable se obtiene, en su caso, mediante la aplicación de modelos y técnicas de valoración.

Se asume que el valor en libros de los créditos y débitos por operaciones comerciales se aproxima a su valor razonable.

4.5.4 Inversiones en empresas del grupo, multigrupo y asociadas

Las inversiones en empresas del grupo, multigrupo y asociadas, se valoran inicialmente por su coste, que equivale al valor razonable de la contraprestación entregada más los costes de transacción.

Al menos al cierre del ejercicio, la Sociedad procede a evaluar si ha existido deterioro de valor de las inversiones. Las correcciones valorativas por deterioro y en su caso la reversión, se llevan como gasto o ingreso, respectivamente, en la cuenta de pérdidas y ganancias.

La corrección por deterioro se aplicará siempre que exista evidencia objetiva de que el valor en libros de una inversión no será recuperable. Se entiende por valor recuperable, el mayor importe entre su valor razonable menos los costes de venta y el valor actual de los flujos de efectivo futuros derivados de la inversión, calculados bien mediante la estimación de los que se espera recibir como consecuencia del reparto de dividendos realizados por la empresa participada y de la enajenación o baja en cuentas de la inversión misma, bien mediante la estimación de su participación en los flujos de efectivo que se espera que sean generados por la empresa participada. Salvo mejor evidencia del importe recuperable, se tomará en consideración el patrimonio neto de la Entidad participada corregido por las plusvalías tácitas existentes en la fecha de la valoración.

Los pasivos financieros y los instrumentos de patrimonio se clasifican conforme al contenido de los acuerdos contractuales pactados y teniendo en cuenta el fondo económico. Un instrumento de patrimonio es un contrato que representa una participación residual en el patrimonio del grupo una vez deducidos todos sus pasivos.

4.6 Existencias

Se valoran por su precio de adquisición o coste de producción. En el caso de bienes cuyo precio de adquisición o coste de producción no sea identificable de modo individualizado se adopta con carácter general el método del precio medio ponderado.

El coste de los productos terminados y de los productos en curso incluye los costes de diseño, las materias primas, la mano de obra directa, otros costes directos y gastos generales de fabricación (basados en una capacidad normal de trabajo de los medios de producción).

Cuando el valor neto realizable es inferior a su precio de adquisición o coste de producción se refleja mediante la oportuna corrección valorativa con cargo a la cuenta de resultados del ejercicio.

El valor neto realizable es el precio de venta estimado en el curso normal del negocio, menos los costes estimados necesarios para llevarla a cabo, así como en el caso de las materias primas y de los productos en curso, los costes estimados necesarios para completar su producción.

Si las circunstancias que causan la corrección de valor dejan de existir, el importe de la corrección es objeto de reversión y se reconoce como ingreso en la cuenta de pérdidas y ganancias.

Dado que las existencias de la Sociedad no necesitan un periodo de tiempo superior a un año para estar en condiciones de ser vendidas, no se incluyen gastos financieros en el precio de adquisición o coste de producción.

4.7 Transacciones en moneda extranjera

La moneda funcional de la Sociedad es el euro. Consecuentemente, las operaciones en otras divisas distintas del euro se consideran denominadas en “moneda extranjera” y se registran según los tipos de cambio vigentes en las fechas de las operaciones.

En la fecha de cada balance de situación, los activos y pasivos monetarios en moneda extranjera, se convierten según los tipos vigentes en la fecha de cierre. Las partidas no monetarias en moneda extranjera medidas en términos de coste histórico no sufren corrección por diferencias de cambio. Las partidas no monetarias a valor razonable se valoran aplicando el tipo de cambio de la fecha de determinación del valor razonable. Las diferencias de conversión sobre partidas no monetarias, tales como instrumentos de patrimonio mantenidos a valor razonable con cambios en la cuenta de pérdidas y ganancias, se presentan como parte de la ganancia o pérdida en el valor razonable. Las diferencias de conversión sobre partidas no monetarias, tales como instrumentos de patrimonio clasificados como activos financieros disponibles para la venta, se incluyen en el patrimonio neto.

Las diferencias de cambio de las partidas monetarias que surjan tanto al liquidarlas, como al convertirlas al tipo de cambio de cierre, se reconocen en los resultados del año. En el caso de los activos financieros monetarios disponibles para la venta, las diferencias de cambio producidas entre la fecha de la transacción y la fecha del cierre del ejercicio se calculan sobre el coste amortizado de dichos activos y se reconocen en la cuenta de pérdidas y ganancias del ejercicio.

4.8 Impuesto sobre Beneficios

El grupo Boxleo Tic (descrito en la Nota 1 de la presente memoria), tributa mediante régimen de consolidación fiscal. Este Régimen consiste en considerar al grupo como único sujeto pasivo del Impuesto, en razón del resultado conjunto obtenido por todas las sociedades que lo integran. Las obligaciones fiscales deben de ser cumplimentadas por la Sociedad dominante (Boxleo Tic S.L.). Además, cada una de las sociedades del grupo, incluida la dominante, ha de presentar declaración del impuesto en régimen independiente, sin que tales declaraciones supongan realizar ingresos o solicitar devolución.

El método de consolidación aplicable para determinar la base imponible es el de integración global, ya que, de acuerdo con la LIS, tal magnitud es el resultado de la suma de:

- Las bases imponibles correspondientes a todas y cada una de las sociedades integrantes del grupo, sin incluir la compensación de bases imponibles negativas.
- Las eliminaciones.
- La compensación de bases imponibles de grupo fiscal.

El gasto por impuesto corriente se determina mediante la suma del gasto por impuesto corriente y el impuesto diferido. El gasto por impuesto corriente se determina aplicando el tipo de gravamen vigente a la ganancia fiscal, y minorando el resultado así obtenido en el importe de las bonificaciones y deducciones generales y aplicadas en el ejercicio.

Los activos y pasivos por impuestos diferidos, proceden de las diferencias temporarias definidas como los importes que se prevén pagaderos o recuperables en el futuro y que derivan de la diferencia entre el valor en libros de los activos y pasivos y su base fiscal. Dichos importes se registran aplicando a la diferencia temporaria el tipo de gravamen al que se espera recuperarlos o liquidarlos.

Los activos por impuestos diferidos surgen, igualmente, como consecuencia de las bases imponibles negativas pendientes de compensar y de los créditos por deducciones fiscales generadas y no aplicadas. Se reconoce el correspondiente pasivo por impuestos diferidos para todas las diferencias temporarias imponibles, salvo que la diferencia temporaria se derive del reconocimiento inicial de un fondo de comercio o del reconocimiento inicial de otros activos o pasivos en una transacción que no es una combinación de negocios y que además en el momento de su realización no afecte ni al resultado fiscal ni contable.

Por su parte, los activos por impuestos diferidos, identificados con diferencias temporarias deducibles, solo se reconocen en el caso de que se considere probable que la Sociedad va a tener en el futuro suficientes ganancias fiscales contra las que poder hacerlos efectivos y no procedan del reconocimiento inicial de otros activos y pasivos en una operación que no sea una combinación de negocios y que no afecta ni al resultado fiscal ni al resultado contable. El resto de activos por impuestos diferidos (bases imponibles negativas y deducciones pendientes de compensar) solamente se reconocen en el caso de que se considere probable que la Sociedad vaya a tener en el futuro suficientes ganancias fiscales contra las que poder hacerlos efectivos.

Con ocasión de cada cierre contable, se revisan los impuestos diferidos registrados (tanto activos como pasivos) con objeto de comprobar que se mantienen vigentes, efectuándose las oportunas correcciones a los mismos, de acuerdo con los resultados de los análisis realizados.

El gasto o el ingreso por impuesto diferido se corresponde con el reconocimiento y la cancelación de los pasivos y activos por impuesto diferido, así como, en su caso, por el reconocimiento e imputación a la cuenta de pérdidas y ganancias del ingreso directamente imputado al patrimonio neto que pueda resultar de la contabilización de aquellas deducciones y otras ventajas fiscales que tengan la naturaleza económica de subvención.

El detalle de los importes por Activo y Pasivo Diferido se reflejan en la siguiente tabla:

Denominación	Ejercicio 2016	Ejercicio 2017
Activo por Impuesto Diferido	850.010,56	731.301,87
Pasivo por Impuesto Diferido	0,00	0,00

4.9 Ingresos y gastos

Los gastos y los ingresos se registran por el principio del devengo, estableciéndose, en los casos en que sea pertinente, una correlación entre ambos.

Los ingresos se registran por el valor razonable de la contraprestación a recibir y representan los importes a cobrar por los bienes entregados y los servicios prestados en el curso ordinario de las actividades de la Sociedad, menos devoluciones, rebajas, descuentos y el Impuesto sobre el Valor Añadido.

La Sociedad reconoce los ingresos cuando el importe de los mismos se puede valorar con fiabilidad, es probable que los beneficios económicos futuros vayan a fluir a la Sociedad y se cumplen las condiciones específicas para cada una de las actividades tal y como se detalla a continuación. No se considera que se pueda valorar el importe de los ingresos con fiabilidad hasta que no se han resuelto todas las contingencias relacionadas con la venta. La Sociedad basa sus estimaciones en resultados históricos, teniendo en cuenta el tipo de cliente, el tipo de transacción y los términos concretos de cada acuerdo. Los gastos inherentes a estos ingresos no se reconocen hasta que no han sido reconocidos estos últimos, siguiendo el Principio de Correlación de ingresos y Gastos. En el caso de que se haya incurrido en un gasto y no se pueda reconocer el ingreso, éste se reflejará en la partida de Existencias.

Prestación de servicios

La Sociedad presta servicios generalistas sobre base tecnológica, lo que en el mercado se conoce como Consultoría Informática. Estos servicios se suministran sobre la base de un tiempo y material concreto o bien como contrato a precio fijo, por periodos que oscilan entre 0 y 5 años.

Los ingresos de contratos de fecha y material concretos, habitualmente derivados de la prestación de servicios, se reconocen a las tarifas estipuladas en el contrato a medida que se realizan las horas del personal si son proyectos de prestación de servicios de apoyo técnico y/o consultoría y por hitos conseguidos en la ejecución del proyecto, si son proyectos de desarrollo y mantenimiento.

Los ingresos derivados de contratos a precio fijo correspondientes a la prestación de servicios se reconocen en función del método del grado de avance. Según este método, los ingresos se reconocen generalmente en función de los servicios realizados a la fecha como porcentaje sobre los servicios totales a realizar.

Si surgieran circunstancias que modificaran las estimaciones iniciales de ingresos ordinarios, costes o grado de avance, se procede a revisar dichas estimaciones. Las revisiones podrían dar lugar a aumentos o disminuciones en los ingresos y costes estimados y se reflejan en la cuenta de resultados en el periodo en el que las circunstancias que han motivado dichas revisiones son conocidas por la dirección.

Ingresos por intereses

Los ingresos por intereses se reconocen usando el método del tipo de interés efectivo. Cuando una cuenta a cobrar sufre pérdida por deterioro del valor, la Sociedad reduce el valor contable a su importe recuperable, descontando los flujos futuros de efectivo estimados al tipo de interés efectivo original del instrumento, y continúa llevando el descuento como menos ingreso por intereses. Los ingresos por intereses de préstamos que hayan sufrido pérdidas por deterioro del valor se reconocen utilizando el método del tipo de interés efectivo.

Ingresos por dividendos

Los ingresos por dividendos se reconocen como ingresos en la cuenta de pérdidas y ganancias cuando se establece el derecho a recibir el cobro. No obstante, lo anterior, si los dividendos distribuidos procedan de resultados generados con anterioridad a la fecha de adquisición no se reconocen como ingresos, minorando el valor contable de la inversión.

4.10 Indemnizaciones por despido

De acuerdo con la legislación vigente, la Sociedad está obligada al pago de indemnizaciones a aquellos empleados con los que, bajo determinadas condiciones, rescinda sus relaciones laborales. Por tanto, las indemnizaciones por despido susceptibles de cuantificación razonable se registran como gasto en el ejercicio en el que se adopta la decisión del despido y se haya creado una expectativa ante los empleados.

4.11 Provisiones y contingencias

Las provisiones para restauración medioambiental, costes de reestructuración y litigios se reconocen cuando la Sociedad tiene una obligación presente, ya sea legal o implícita, como resultado de sucesos pasados, es probable que vaya a ser necesaria una salida de recursos para liquidar la obligación y el importe se puede estimar de forma fiable. Las provisiones por reestructuración incluyen sanciones por cancelación del arrendamiento y pagos por despido a los empleados. No se reconocen provisiones para pérdidas de explotación futuras.

Las provisiones se valoran por el valor actual de los desembolsos que se espera que serán necesarios para liquidar la obligación usando un tipo antes de impuestos que refleje las evaluaciones del mercado actual del valor temporal del dinero y los riesgos específicos de la obligación. Los ajustes en la provisión con motivo de su actualización se reconocen como un gasto financiero conforme se van devengando.

Las provisiones con vencimiento inferior o igual a un año, con un efecto financiero no significativo no se descuentan.

Cuando se espera que parte del desembolso necesario para liquidar la provisión sea reembolsado por un tercero, el reembolso se reconoce como un activo independiente, siempre que sea prácticamente segura su recepción.

Por su parte, se consideran pasivos contingentes aquellas posibles obligaciones surgidas como consecuencia de sucesos pasados, cuya materialización está condicionada a que ocurra o no uno o más eventos futuros independientes de la voluntad de la Sociedad. Dichos pasivos contingentes no son objeto de registro contable presentándose detalle de los mismos en la memoria.

4.12 Elementos patrimoniales de naturaleza medioambiental

Los administradores confirman que la Sociedad no tiene responsabilidades, gastos, activos, ni provisiones y contingencias de naturaleza medioambiental que pudieran ser significativos en relación con el patrimonio, la situación financiera y los resultados del mismo.

4.13 Subvenciones, donaciones y legados

Las subvenciones que tengan carácter de reintegrables se registran como pasivos hasta cumplir las condiciones para considerarse no reintegrables, mientras que las subvenciones no reintegrables se registran como ingresos directamente imputados al patrimonio neto y se reconocen como ingresos sobre una base sistemática y racional de forma correlacionada con los gastos derivados de la subvención. Las subvenciones no reintegrables recibidas de los socios se registran directamente en fondos propios.

A estos efectos, una subvención se considera no reintegrable cuando existe un acuerdo individualizado de concesión de la subvención, se han cumplido todas las condiciones establecidas para su concesión y no existen dudas razonables de que se cobrará.

Las subvenciones de carácter monetario se valoran por el valor razonable del importe concedido y las subvenciones no monetarias por el valor razonable del bien recibido, referidos ambos valores al momento de su reconocimiento.

Las subvenciones no reintegrables relacionadas con la adquisición de inmovilizado intangible, material e inversiones inmobiliarias se imputan como ingresos del ejercicio en proporción a la amortización de los correspondientes activos o, en su caso, cuando se produzca su enajenación, corrección valorativa por deterioro o baja en balance. Por su parte, las subvenciones no reintegrables relacionadas con gastos específicos se reconocen en la cuenta de pérdidas y ganancias en el mismo ejercicio en que se devengan los correspondientes gastos y las concedidas para compensar déficit de explotación en el ejercicio en que se conceden, salvo cuando se destinan a compensar déficit de explotación de ejercicios futuros, en cuyo caso se imputan en dichos ejercicios.

4.14 Negocios conjuntos

Explotaciones y activos controlados conjuntamente

La Sociedad reconoce en su balance y en su cuenta de pérdidas y ganancias la parte proporcional que le corresponde, en función del porcentaje de participación, de los activos, pasivos, gastos e ingresos incurridos por el negocio conjunto.

Asimismo, en el estado de cambios en el patrimonio neto y estado de flujos de efectivo de la Sociedad están integrados igualmente la parte proporcional de los importes de las partidas del negocio conjunto que le corresponda en función del porcentaje de participación.

Los resultados no realizados que surjan de transacciones recíprocas se eliminan en proporción a la participación, así como los importes de activos, pasivos, ingresos, gastos y flujos de efectivo recíprocos.

Empresas controladas de forma conjunta

La participación en una empresa controlada de forma conjunta se registra conforme con lo dispuesto para las inversiones en empresas del grupo, multigrupo y asociadas.

4.15 Transacciones entre partes vinculadas

Con carácter general, las operaciones entre empresas del grupo se contabilizan en el momento inicial por su valor razonable. En su caso, si el precio acordado difiere de su valor razonable, la diferencia se registra atendiendo a la realidad económica de la operación. La valoración posterior se realiza conforme con lo previsto en las correspondientes normas.

Esta norma de valoración afecta a las partes vinculadas que se explicitan en la Norma de elaboración de las cuentas anuales 13ª del Plan General de Contabilidad. En este sentido:

- a) Se entenderá que una empresa forma parte del grupo cuando ambas estén vinculadas por una relación de control, directa o indirecta, análoga a la prevista en el artículo 42 del Código de Comercio, o cuando las empresas estén controladas por cualquier medio por una o varias personas jurídicas que actúen conjuntamente o se hallen bajo dirección única por acuerdos o cláusulas estatutarias.
- b) Se entenderá que una empresa es asociada cuando, sin que se trate de una empresa del grupo en el sentido señalado, la empresa o las personas físicas dominantes, ejerzan sobre esa empresa asociada una influencia significativa, tal como se desarrolla detenidamente en la citada Norma de elaboración de cuentas anuales 13ª.
- c) Una parte se considera vinculada a otra cuando una de ellas ejerce o tiene la posibilidad de ejercer directa o indirectamente o en virtud de pactos o acuerdos entre accionistas o partícipes, el control sobre otra, o una influencia significativa en la toma de decisiones financieras y de explotación de la otra, tal como se detalla detenidamente en la Norma de elaboración de cuentas anuales 15ª.

Se consideran partes vinculadas a la Sociedad, adicionalmente a las empresas del grupo, asociadas y multigrupo, a las personas físicas que posean directa o indirectamente alguna participación en los derechos de voto de la Sociedad, o en su dominante, de manera que les permita ejercer sobre una u otra una influencia significativa, así como a sus familiares próximos, al personal clave de la Sociedad o de su dominante (personas físicas con autoridad y responsabilidad sobre la planificación, dirección y control de las actividades de la empresa, ya sea directa o indirectamente), entre la que se incluyen los Administradores y los Directivos, junto a sus familiares próximos, así como a las entidades sobre las que las personas mencionadas anteriormente puedan ejercer una influencia significativa. Asimismo tienen la consideración de parte vinculadas las empresas que compartan algún consejero o directivo con la Sociedad, salvo cuando éste no ejerza una influencia significativa en las políticas financiera y de explotación de ambas, y, en su caso, los familiares próximos del representante persona física del Administrador, persona jurídica, de la Sociedad.

No obstante lo anterior, en las operaciones de fusión, escisión o aportación no dineraria de un negocio la Sociedad sigue el siguiente criterio:

1. En las operaciones entre empresas del grupo en las que interviene la sociedad dominante del mismo o la dominante de un subgrupo y su dependiente, directa o indirectamente, los elementos constitutivos del negocio adquirido se valoran por el importe que corresponde a los mismos, una vez realizada la operación, en las cuentas anuales consolidadas del grupo o subgrupo.

2. En el caso de operaciones entre otras empresas del grupo, los elementos patrimoniales del negocio se valoran por sus valores contables en sus cuentas anuales individuales antes de la operación.
3. La diferencia que se pudiera poner de manifiesto se registra en reservas.



5 INMOVILIZADO MATERIAL

El detalle de este capítulo, así como del movimiento experimentado durante el ejercicio, referente a bienes afectos directamente a la explotación es el siguiente:

N° Cta	Elemento	Coste:				Total altas				Saldo a 31/12/2017	
		Saldo a 01/01/2016	Combinaciones /AND	Ampliaciones y mejoras	Total altas	Saldo a 31/12/2016	Combinaciones /AND	Ampliaciones y mejoras	Total altas		
211	Construcciones	6.725,61			0,00			6.725,61			6.725,61
212	Instalaciones técnicas	0,00			0,00			0,00			0,00
215	Otras instalaciones	94.556,39			0,00	(42.634,21)	(19.629,00)	32.293,18			32.293,18
216	Mobiliario	90.162,49			0,00	(79.427,86)		10.734,63			10.734,63
217	EPI	719.006,92			6.584,44	(596.935,93)		128.655,43	1.724,08		130.379,51
219	Otro inmovilizado material	0,00			727,00	(15.219,00)	19.629,00	5.137,00	1.851,56		6.988,56
	Total coste	910.451,41	0,00	0,00	7.311,44	(734.217,00)	0,00	183.545,85	3.575,64	0,00	187.121,49

Amortización:

N° Cta	Elemento	Saldo a 01/01/2016		Dotación del ejercicio		Altas por combinaciones		Saldo a 31/12/2016		Dotación del ejercicio		Saldo a 31/12/2017	
		Saldo a 01/01/2016	Traspasos	Saldo a 01/01/2016	Traspasos	Saldo a 31/12/2016	Traspasos	Saldo a 31/12/2016	Traspasos	Saldo a 31/12/2017	Traspasos		
2811	Antz de construcciones técnicas	4.856,10		1.017,00				535,51	6.408,61	317,00			6.725,61
2812	Antz de otras instalaciones	0,00		0,00				0,00	0,00	0,00			0,00
2815	Antz de mobiliario	90.719,58		662,00		(61.628,40)		(882,00)	28.871,18	662,00			29.533,18
2816	Antz de EPI	82.477,92		1.073,00		(78.696,29)		4.854,63	1.073,00	1.073,00			5.927,63
2817	Antz de otro inmovilizado material	685.755,85		17.109,44		(540.824,38)		(60.564,48)	101.476,43	15.469,08			116.945,51
2819	Antz de otro inmovilizado material	0,00		546,00		1.764,00		2.310,00	1.606,56	1.606,56			3.916,56
	Total amortización	863.809,45		20.407,44		0,00	(681.149,07)	(59.146,97)	143.920,85	19.127,64		0,00	163.048,49

Durante el año 2017 no se ha dado de baja ningún elemento de inmovilizado.

Valor neto contable:

Elemento	Saldo a 01/01/2016	Saldo a 31/12/2016	Saldo a 31/12/2017
Construcciones	1.869,51	317,00	0,00
Instalaciones técnicas	0,00	0,00	0,00
Otras instalaciones	3.836,81	3.422,00	2.760,00
Mobiliario	7.684,57	5.880,00	4.807,00
EPI	33.251,07	27.179,00	13.434,00
Otro inmovilizado material	0,00	2.827,00	3.072,00
Total Valor Neto	46.641,96	39.625,00	24.073,00

La amortización del inmovilizado material, con excepción de los terrenos, que no se amortizan, se calcula sistemáticamente por el método lineal en función de su vida útil estimada, atendiendo a la depreciación efectivamente sufrida por su funcionamiento, uso y disfrute.

El detalle de la vida útil estimada para cada grupo de elementos del inmovilizado material es el siguiente:

ELEMENTOS MATERIALES	% año 2016		% año 2017	
	COEFICIENTE	PERIODO	COEFICIENTE	PERIODO
(211) CONSTRUCCIONES	2%	50 años	2%	50 años
(215) OTRAS INSTALACIONES	10%	10 años	10%	10 años
(218) ELEMENTOS DE TRANSPORTE	16%	6,25 años	16%	6,25 años
(216) MOBILIARIO	10%	10 años	10%	10 años
(217) EPIS	25%	4 años	25%	4 años
(219) OTRO INMOVILIZADO	10% y 33,33%	10 y 3 años	10% y 33,33%	10 y 3 años

Las inversiones en inmovilizado material adquiridas a empresas del grupo y asociadas se detallan a continuación:

Nº Cta	Elemento	A 31/12/2016				A 31/12/2017			
		Coste	Amtz Acumulada	Pérdidas deterioro	Valor Contable	Coste	Amtz Acumulada	Pérdidas deterioro	Valor Contable
217	EPI	57.468,98	(31.283,98)	0,00	26.185,00	59.193,06	(45.803,06)	0,00	13.390,00
	Total	57.468,98	(31.283,98)	0,00	26.185,00	59.193,06	(45.803,06)	0,00	13.390,00

En el ejercicio 2017 las compras de inmovilizado material realizadas a otras empresas del grupo ascienden a 1.724,08 euros (6.584,44 euros en 2016).

Durante los ejercicios 2016 y 2017 no se han reconocido ni revertido correcciones valorativas por deterioro significativas para ningún inmovilizado material individual.

No existen elementos del inmovilizado material no afecto a la explotación.

El coste original de los elementos totalmente amortizados al cierre del ejercicio actual y del anterior es como sigue:

Nº Cta	Elemento	A 31/12/2016	A 31/12/2017
210	Terrenos y bienes naturales	0,00	0,00
211	Construcciones	2.239,47	6.725,61
212	Instalaciones técnicas	0,00	0,00
213	Maquinaria	0,00	0,00
214	Utillaje	0,00	0,00
215	Otras instalaciones	25.661,66	25.661,66
216	Mobiliario	0,00	0,00
217	EPI	64.663,31	74.941,48
218	Elementos de transporte	0,00	0,00
219	Otro inmovilizado material	0,00	882,00
Total coste		92.564,44	108.210,75

No existen bienes afectos a garantía ni a reversión, ni restricciones a la titularidad de los bienes de inmovilizado material.

La política de la Sociedad es formalizar pólizas de seguros para cubrir los posibles riesgos a que están sujetos los diversos elementos de su inmovilizado material. La administración revisa anualmente, o cuando alguna circunstancia lo hace necesario, las coberturas y los riesgos cubiertos y se acuerdan los importes que razonablemente se deben cubrir para el año siguiente.

6 INVERSIONES INMOBILIARIAS

No existen inversiones inmobiliarias.

7 INMOVILIZADO INTANGIBLE

7.1 General

El detalle y movimiento de las partidas incluidas en el inmovilizado intangible es el siguiente:

N° Cta	Elemento	Saldo a			Total altas	Bajas	Traspasos	Saldo a 31/12/2016	Combinaciones y Ampliaciones y mejoras/A ND			Total altas	Bajas	Traspasos	Saldo a 31/12/2017
		01/01/2016	Combinaciones y mejoras/A ND	Ampliaciones y mejoras/A ND					01/01/2016	31/12/2016	31/12/2017				
2010	Desarrollo	192.180,16	0,00	0,00	0,00	0,00	192.180,16	192.180,16	0,00	0,00	0,00	0,00	0,00	192.180,16	
206	Aplicaciones informáticas	498.746,80	0,00	(320.160,82)	0,00	0,00	178.586,28	178.586,28	0,00	0,00	0,00	0,00	0,00	182.331,84	
	Total coste	690.926,96	0,00	0,00	0,00	0,00	370.766,44	370.766,44	0,00	0,00	0,00	0,00	0,00	374.512,00	

Amortización:

N° Cta	Elemento	Saldo a			Total altas	Bajas	Traspasos	Saldo a 31/12/2016	Combinaciones y Ampliaciones y mejoras/A ND			Total altas	Bajas	Traspasos	Saldo a 31/12/2017
		01/01/2016	Combinaciones y mejoras/A ND	Ampliaciones y mejoras/A ND					01/01/2016	31/12/2016	31/12/2017				
2801	Antz Ac de desarrollo	192.180,14	0,00	0,00	0,00	0,00	192.180,16	192.180,16	0,00	0,00	0,00	0,00	0,00	192.180,16	
2806	Antz Ac de aplicaciones informáticas	485.875,02	6.928,00	(319.497,74)	0,00	6.021,56	173.305,28	173.305,28	6.021,56	0,00	0,00	0,00	0,00	179.326,84	
	Total amortización	678.055,16	6.928,00	0,00	0,00	6.021,56	365.485,44	365.485,44	6.021,56	0,00	0,00	0,00	0,00	371.507,00	

Valor neto contable:

Elemento	Saldo a 01/01/2016	Saldo a 31/12/2016	Saldo a 31/12/2017
Desarrollo	0,00	0,00	0,00
Aplicaciones informáticas	12.871,78	5.281,00	3.005,00
Valor neto contable	12.871,80	5.281,00	3.005,00

Al cierre del ejercicio actual y el anterior no existen activos intangibles sujetos a restricciones de titularidad o pignorados como garantías de pasivos.

Los métodos de amortización y la vida útil estimada para cada clase de elemento del inmovilizado intangible amortizable son los siguientes:

ELEMENTOS INTANGIBLES	% año 2016		% año 2017	
	COEFICIENTE	PERIODO	COEFICIENTE	PERIODO
(206) SISTEMAS INFORMÁTICOS	0,33	3,03 años	0,33	3,03 años
(201) DESARROLLO	0,2	5 años	0,2	5 años

Las inversiones en inmovilizado intangible adquiridas a empresas del grupo y asociadas se detallan a continuación:

Nº Cta	Elemento	A 31/12/2016				A 31/12/2017			
		Coste	Acumulada	Pérdidas	Valor	Coste	Acumulada	Pérdidas	Valor
206	Aplicaciones informáticas	18.476,88	13.195,88		5.281,00	22.222,44	19.217,44		3.005,00
Total		18.476,88	13.195,88	0,00	5.281,00	22.222,44	19.217,44	0,00	3.005,00

El detalle de los elementos totalmente amortizados es el siguiente:

Nº Cta	Elemento	A 31/12/2016	A 31/12/2017
201	Desarrollo	192.180,16	192.180,16
206	Aplicaciones informáticas	160.109,40	175.422,78
Total coste		352.289,56	367.602,94

La Sociedad no ha realizado correcciones valorativas de los bienes de inmovilizado intangible.

No existen bienes afectos a garantía ni a reversión, ni restricciones a la titularidad de los bienes de inmovilizado intangible.

7.2. Fondo de Comercio

En el ejercicio 2017 no existe Fondo de Comercio.

8 ARRENDAMIENTOS Y OTRAS OPERACIONES DE NATURALEZA SIMILAR

8.1. Arrendamientos operativos:

El importe de los pagos futuros mínimos correspondientes a los arrendamientos operativos no cancelables es el siguiente:

Pagos futuros mínimos	Año 2016	Año 2017
Hasta un año	69.637,54	53.448,59
Entre uno y cinco años	88.430,40	0,00
Más de cinco años	0,00	0,00
Total	158.067,94	53.448,59

El importe de las cuotas por arrendamiento registradas como gasto del ejercicio (que corresponden a la puesta a disposición de espacio de oficinas por parte de la matriz Altia y a un contrato de alquiler por parte de Argales40) como las características más significativas de los contratos de arrendamiento son las siguientes:

Descripción del arrendamiento	Gasto del ejercicio		Contrato		
			Fecha de vencimiento	Renovación	Criterio actualiz precios
	2016	2017			
ARGALES 40 (TIERRA DE MEDINA, 3)	22.107,60	20.265,30	11/11/2017	NO	IPC
ALTIA CONSULTORES, S.A. (C/ ORENSE, 34)	47.529,94	33.183,29	01/04/2018	SI	IPC
Total	69.637,54	53.448,59			

Durante el ejercicio 2017 se han registrado gastos por arrendamiento por importe de 54.209,42 euros (53.448,59 euros en arrendamiento de inmuebles, 660 euros en renting de fotocopiadoras y 100,83 euros en arrendamiento de automóviles).

Durante el ejercicio 2016 se han registrado gastos por arrendamiento de inmuebles por importe de 69.637,54 euros y 627,04 euros en renting.

Con fecha 1 de marzo de 2014 se firmó un contrato de puesta a disposición de infraestructuras entre Exis y su Matriz, Altia, correspondiente a la puesta a disposición de espacio de oficinas en Madrid, las infraestructuras y una serie de suministros y servicios necesarios para el desarrollo de su actividad.

9 INSTRUMENTOS FINANCIEROS

El valor en libros de cada una de las categorías de instrumentos financieros establecidas en la norma de registro y valoración novena del PGC, excepto las inversiones en el patrimonio de empresas del grupo, multigrupo y asociadas es el siguiente:

9.1 Activos financieros:

	Activos Financieros a Largo Plazo					
	Instrumentos de patrimonio		Valores representativos de deuda		Créditos/Derivados/Otros	
	Ej 2016	Ej 2017	Ej 2016	Ej 2017	Ej 2016	Ej 2017
Inversiones mantenidas hasta el vencimiento					24.863,46	21.303,46
Total	0,00	0,00	0,00	0,00	24.863,46	21.303,46

	Activos Financieros a Corto Plazo					
	Instrumentos de patrimonio		Valores representativos de deuda		Créditos/Derivados/Otros	
	Ej 2016	Ej 2017	Ej 2016	Ej 2017	Ej 2016	Ej 2017
Inversiones mantenidas hasta el vencimiento						
Préstamos y partidas a cobrar					2.834.979,25	2.193.895,64
Total	0,00	0,00	0,00	0,00	2.834.979,25	2.193.895,64

Los importes de los instrumentos financieros a 31 de diciembre de 2017 según clasificación por año de vencimiento son los siguientes por cada una de las partidas conforme al modelo de balance:

	Vencimiento en años						TOTAL
	1	2	3	4	5	Más de 5	
Inversiones en empresas del grupo y asociadas	1.862,55					0,00	1.862,55
Otros activos financieros	1.862,55						1.862,55
Inversiones financieras	6.392,35					21.303,46	27.695,81
Instrumentos de patrimonio	0,00						0,00
Otros activos financieros	6.392,35					21.303,46	27.695,81
Deudores comerciales y otras cuentas a cobrar	2.185.640,74						2.185.640,74
Clientes por ventas y prestación de servicios	1.863.619,31						1.863.619,31
Clientes, empresas del grupo y asociadas	322.002,91						322.002,91
Deudores Varios	0,00						0,00
Personal	18,52						18,52
TOTAL	2.193.895,64	0,00	0,00	0,00	0,00	21.303,46	2.215.199,10

Los importes de los instrumentos financieros a 31 de diciembre de 2016 según clasificación por año de vencimiento son los siguientes por cada una de las partidas conforme al modelo de balance:

	Vencimiento en años						TOTAL
	1	2	3	4	5	Más de 5	
Inversiones en empresas del grupo y asociadas	2.045,87					0,00	2.045,87
Otros activos financieros	2.045,87						2.045,87
Inversiones financieras	6.109,98					24.863,46	30.973,44
Instrumentos de patrimonio	0,00						0,00
Otros activos financieros	6.109,98					24.863,46	30.973,44
Deudores comerciales y otras cuentas a cobrar	2.826.823,40						2.826.823,40
Clientes por ventas y prestación de servicios	2.457.082,65						2.457.082,65
Clientes, empresas del grupo y asociadas	367.639,88						367.639,88
Deudores Varios	0,00						0,00
Personal	2.100,87						2.100,87
TOTAL	2.834.979,25	0,00	0,00	0,00	0,00	24.863,46	2.859.842,71

Los importes de los instrumentos financieros a 31 de diciembre de 2016 según clasificación por año de vencimiento son los siguientes por cada una de las partidas conforme al modelo de balance:

	Vencimiento en años						TOTAL
	1	2	3	4	5	Más de 5	
Deudas	1.711,31	0,00	0,00	0,00	0,00	0,00	1.711,31
Deudas con entidades de crédito	0,00						0,00
Acreedores por arrendamiento financiero	0,00						0,00
Otros pasivos financieros	1.711,31						1.711,31
Deudas con emp.grupo y asociadas	286.178,78	1.039.726,02					1.325.904,80
Acreedores comerciales y otras cuentas a pagar	281.002,34						281.002,34
Proveedores	113.317,60						113.317,60
Proveedores, empresas del grupo y asociadas	125.087,50						125.087,50
Acreedores varios	25.271,73						25.271,73
Personal	17.325,51						17.325,51
TOTAL	568.892,43	1.039.726,02	0,00	0,00	0,00	0,00	1.608.618,45

Las periodificaciones a corto plazo, suponen un importe de 11.666,12 euros (137.457,07 euros en el ejercicio anterior) y se corresponden básicamente con el importe de los proyectos facturados y no ejecutados en su totalidad a cierre de ejercicio.

9.2.1 Deudas con entidades de crédito a Corto Plazo

A 31 de diciembre de 2016 y de 2017 no existen deudas con entidades de crédito a corto plazo.

9.2.2 Garantías comprometidas con terceros

Su detalle a 31 de diciembre de 2017 es el siguiente:

	LÍMITE	DISPUESTO 2016	DISPUESTO 2017
Líneas de avales	624.155,01	74.920,00	74.920,00

A 31 de diciembre de 2017 la Sociedad tiene depositado un aval 50.000,00€ correspondiente a la garantía de un contrato formalizado a través de la UTE de la que forma parte. Este aval se constituyó de forma solidaria con el resto de los miembros de la UTE.

9.2.3 Correcciones por deterioro del valor originadas por el riesgo de crédito

	Ej. 2016	Ej. 2017
Saldo inicial	153.281,66	0,00
Clientes provisionados que provienen de fusión de Senda	0,00	0,00
Provisión por deterioro de valor a cuentas a cobrar	0,00	26.605,79
Provisión por deterioro aplicada	(153.281,66)	0,00
Saldo final	0,00	26.605,79

9.3 Participaciones en empresas del grupo, multigrupo y asociadas

Participaciones en empresas del Grupo:

La sociedad no tiene participación en ninguna empresa.

Otra información

- a) La Sociedad no tiene compromisos firmes de compra significativos de activos financieros ni de venta.
- b) La Sociedad no afronta litigios ni embargos que afecten de forma significativa a los activos financieros.
- c) La Sociedad no dispone a fecha 31 de diciembre de pólizas de crédito.

Información sobre la naturaleza y el nivel de riesgo procedente de instrumentos financieros

Las actividades de la Sociedad están expuestas a diversos riesgos financieros: riesgo de mercado (incluyendo riesgo de tipo de cambio, riesgo del tipo de interés y riesgo de precios), riesgo de crédito y riesgo de liquidez.

La gestión del riesgo está controlada por la Dirección Financiera de la Sociedad, que identifica, evalúa y cubre los riesgos financieros con arreglo a las políticas aprobadas por el Órgano de Administración. Éste proporciona políticas para la gestión del riesgo global, así como para las áreas concretas. A continuación, se indican los principales riesgos financieros que impactan a la Sociedad:

a) Riesgo de mercado:

- (i) Riesgo de tipo de cambio: La sociedad no está expuesta a este tipo de riesgo, porque tal y como se indica en la nota 13, la cifra de importaciones es irrelevante.
- (ii) Riesgo de precio: La Sociedad no está expuesta al riesgo de precio afecto a los precios de mercado internacional.
- (iii) Riesgo de tipo de interés de los flujos de efectivo y del valor razonable.

La empresa no tiene concentraciones significativas de riesgo de crédito. De hecho a cierre de 2017 no tiene saldos pendientes con Entidades de Crédito, salvo eventualmente los avales. El tipo de interés se fija en función del valor de mercado.

No se utilizan instrumentos financieros para cubrir los riesgos por cuanto no se prevé que las variaciones pueden tener un impacto significativo en la cuenta de resultados de la empresa.

b) Riesgo de crédito:

Durante los ejercicios para los que se presenta información no se excedieron los límites de crédito, y la dirección no espera que se produzcan pérdidas por incumplimiento de ninguna de las contrapartes indicadas.

Adicionalmente hay que indicar que no existe una concentración significativa del riesgo de crédito con terceros.

c) Riesgo de liquidez:

Con el fin de asegurar la liquidez y poder atender todos los compromisos de pago que se derivan de su actividad, la Sociedad dispone de la tesorería que muestra el balance, así como de las líneas crediticias y de financiación que se detallan en la Nota 9.

9.4 Fondos propios

El Capital Social a 31 de diciembre de 2017 y a 31 de diciembre de 2016 está compuesto por 2.181.651 acciones ordinarias y nominativas, totalmente suscritas y desembolsadas, con los mismos derechos y obligaciones, y numeradas correlativamente a partir de la unidad, con un valor nominal de 1 euro por acción y con prima de emisión, de libre disposición, por valor de 2.528.391,02€.

La Sociedad tiene las siguientes reservas:

	Ej. 2016	Ej. 2017
Legal y estatutarias:	200.865,56	258.759,61
-Reserva legal	200.865,56	258.759,61
Otras reservas:	1.018.435,76	1.018.435,76
-Reservas voluntarias	874.030,62	874.030,62
-Reservas por acciones propias	144.405,14	144.405,14
Resultados negativos de ejercicios anteriores	(3.418.612,20)	(2.897.565,78)

La disponibilidad de estas reservas es la siguiente:

- a) Reserva legal: la reserva legal todavía no ha sido dotada en su totalidad de conformidad con el artículo 274 de la Ley de Sociedades de Capital, que establece que la Sociedad debe dotar un 10% del beneficio para reserva legal hasta que este alcance el 20% del capital social.

La reserva legal, mientras no supere el límite indicado, sólo podrá destinarse a la compensación de pérdidas en el caso de que no existan otras reservas disponibles suficientes para este fin. Si fuese necesario su uso por no existir otras reservas disponibles suficientes, deben ser repuestas con beneficios futuros.

- b) Reservas voluntarias: no existe ninguna restricción para la disposición de esta reserva.
- c) Reserva Especial Art. 148.c Ley de Sociedades de capital (reserva por acciones propias): reserva indisponible equivalente al importe de las acciones propias adquiridas por la Sociedad. Esta reserva deberá mantenerse en tanto las acciones propias no sean enajenadas.

Al cierre del ejercicio 2017 y 2016 la Sociedad tenía en su poder acciones propias de acuerdo con el siguiente detalle:

	Nº de acciones	Valor nominal	Precio medio de adquisición	Coste total de adquisición
Acciones propias al cierre del ejercicio 2017	32.555,00	1	4,44	144.405,14
Acciones propias al cierre del ejercicio 2016	32.555,00	1	4,44	144.405,14

En el ejercicio 2015 se procedió a corregir un pequeño error en el número de acciones propias y en su correspondiente valoración realizándose un ajuste de 941,00€ cuya contrapartida quedó reflejada en la cuenta (778) Ingresos excepcionales. A su vez, se reclasificó dicho importe minorando las reservas voluntarias y aumentando la Reserva Indisponible de Acciones Propias.

A la fecha de formulación de estas cuentas anuales, el Órgano de Administración no ha tomado una decisión sobre el destino final previsto para las acciones propias antes indicadas.

A cierre del ejercicio 2017 las sociedades que tienen un porcentaje de participación superior al 10% en la Sociedad son:

Sociedad	Nº Acciones	% Participación
Altia Consultores S.A.	2.081.139,00	95,39%

A cierre del ejercicio 2016 las sociedades que tienen un porcentaje de participación superior al 10% en la Sociedad son:

Sociedad	Nº Acciones	% Participación
Altia Consultores S.A.	2.080.902,00	95,38%

Ninguna de las acciones de la Sociedad está admitida a cotización.

Durante este ejercicio y el anterior la Sociedad no ha recibido ni subvenciones ni legados de sus socios.

10 EXISTENCIAS

La composición de las existencias a 31 de diciembre de 2017 y 2016 es el siguiente:

Elemento	A 31/12/2016	A 31/12/2017
Existencias comerciales	67.529,74	0,00
Total	67.529,74	0,00

Las existencias se valoran a precio de coste.

No existen compromisos firmes de compra/venta ni contratos de futuro o de opciones relativos a existencias.

No existen limitaciones en la disponibilidad de las existencias por garantías, pignoraciones, fianzas o por causas análogas.

No existe ninguna otra circunstancia de carácter sustantivo que afecte a la titularidad, disponibilidad o valoración de las existencias.

11 MONEDA EXTRANJERA

No existen partidas expresadas en moneda distinta de la funcional. Si se hubiera llevado a cabo alguna operación en moneda extranjera, se habría utilizado el instrumento de cobertura adecuado.

12 SITUACION FISCAL

La conciliación entre el importe neto de ingresos y gastos del ejercicio y la base imponible del impuesto sobre sociedades es la siguiente:

Saldo de ingresos y gastos del ejercicio	Cuenta de pérdidas y ganancias		Ingresos y gastos directamente imputados al patrimonio neto	
	Aumentos	Disminuciones	Aumentos	Disminuciones
			357.189,62	
Impuesto de Sociedades	118.708,69			
Diferencias permanentes	411,81			
Diferencias temporarias				
- con origen en el ejercicio				
- con origen en ejercicios anteriores		(1.475,34)		
Compensación bases imponibles negativas ejercicios anteriores		(474.834,78)		
Base imponible (resultado fiscal)				0,00

Las diferencias temporarias con origen en ejercicios anteriores se corresponden con la recuperación de la limitación de la amortización fiscalmente deducible al 70% aplicada en los ejercicios 2013 y 2014.

Las diferencias permanentes proceden, principalmente, de determinados gastos y provisiones no deducibles, en concreto al gasto extraordinario de ejercicios anteriores proveniente del pago de seguros sociales.

La conciliación entre el gasto por impuesto sobre beneficios y el resultado de multiplicar el tipo de gravamen aplicable al total de ingresos y gastos reconocidos, es la siguiente:

	AÑO 2016	AÑO 2017
Total ingresos en cuenta de pérdidas y ganancias	7.667.161,25	5.188.398,06
Total gastos en cuenta de pérdidas y ganancias	6.895.603,96	4.712.499,91
Total ingresos directamente imputados a patrimonio neto		
Total gastos directamente imputados a patrimonio neto		
Saldo de ingresos y gastos del ejercicio	771.557,29	475.898,15
Tipo de gravamen	25%	25%
Resultado	192.889,32	118.974,54
Impuesto de Sociedades	192.616,82	118.708,69
Diferencia	272,50	265,84
Diferencias permanentes		
- Diferencias permanentes positivas	708,43	102,95
- Diferencias permanentes negativas	0,00	0,00
Diferencias temporarias		
- con origen en el ejercicio		
- con origen en ejercicios anteriores	(980,93)	(368,84)
Compensación bases imponibles negativas ejercicios anteriores	(192.616,82)	(118.708,69)
Diferencia final	(192.616,82)	(118.708,69)
Ajuste Crédito Fiscal	192.616,82	118.708,69
Diferencia	0,00	0,00

A cierre del ejercicio 2017, la Sociedad tiene registrado en el activo del balance un crédito fiscal por importe de 731.301,87 Euros. En este ejercicio se ha ajustado el importe en 118.708,69 Euros como consecuencia del consumo de bases imponibles de ejercicios anteriores.

Al cierre del ejercicio 2016, la sociedad tenía registrado en el activo del balance un crédito fiscal por importe de 850.010,56 Euros. En ese ejercicio se ajustó el importe en 192.616,82 Euros como consecuencia del consumo de bases imponibles de ejercicios anteriores.

A 31 de diciembre de 2017 la sociedad dispone de las siguientes bases imponibles negativas propias. Figuran las que proceden de Senda Sistemas de Información, S.A. unipersonal, absorbida en 2014. Todas son susceptibles de compensación con futuros beneficios fiscales:

AÑO	Pendiente aplicación principio periodo	Aplicado en 2011	Aplicado en 2012	Aplicado en 2013	Aplicado en 2014	Aplicado en 2015	Aplicado en 2016	Aplicado en 2017	Pendiente aplicación periodos futuros
2002	3.451.999,13	- 104.659,22	- 92.667,82	- 91.480,15	- 453.015,69	- 749.139,24	- 770.467,27	- 474.834,78	715.734,96
2003	1.270.819,41								1.270.819,41
2004	132.125,73								132.125,73
2006	339.948,16								339.948,16
2007	249.041,01								249.041,01
2008	200.255,44								200.255,44
2010	17.282,75								17.282,75
TOTAL	5.661.471,63	- 104.659,22	- 92.667,82	- 91.480,15	- 453.015,69	- 749.139,24	- 770.467,27	- 474.834,78	2.925.207,46

Los Administradores de la Sociedad estiman ir obteniendo cada año mayores beneficios que le permitan ir compensando dichas bases imponibles negativas.

Al 31 de diciembre de 2017, la Sociedad dispone de un plan fiscal actualizado para evaluar la recuperación de los impuestos diferidos activados, tomando en cuenta las novedades legislativas y los últimos planes de negocio aprobados.

La sociedad tiene pendientes de aplicar deducciones por inversiones originados por donativos y de formación profesional según el siguiente detalle:

TIPO DEDUCCIÓN	IMPORTE
DONACION DONACIONES ENTIDADES NO LUCRATIVAS 2009	35,00 €
DONACION DONACIONES ENTIDADES NO LUCRATIVAS 2010	420,00 €
DONACION DONACIONES ENTIDADES NO LUCRATIVAS 2011	420,00 €
DONACION DONACIONES ENTIDADES NO LUCRATIVAS 2012	420,00 €
DONACION DONACIONES ENTIDADES NO LUCRATIVAS 2013	420,00 €
DONACION DONACIONES ENTIDADES NO LUCRATIVAS 2014	385,00 €
DED.GTOS.FORMACION PROFESIONAL 2013	140,20 €
DED.GTOS.FORMACION PROFESIONAL 2014	298,87 €
	2.539,07 €

Las diferencias temporarias con origen en ejercicios anteriores, que provocan un ajuste negativo, se corresponden con la recuperación de la limitación de la amortización fiscalmente deducible al 70% aplicada en los ejercicios 2013 y 2014.

TIPO DEDUCCIÓN	IMPORTE
DEDUCCIÓN POR REVERSIÓN DE MEDIDAS TEMPORALES AÑO 2017	73,77 €
DEDUCCIÓN POR REVERSIÓN DE MEDIDAS TEMPORALES AÑO 2016	196,19 €
DEDUCCIÓN POR REVERSIÓN DE MEDIDAS TEMPORALES AÑO 2015	1.293,34 €
	1.563,29 €

Los gastos financieros netos deducibles en el presente ejercicio con el límite del 30% del beneficio operativo del ejercicio ascienden a la cantidad de 14.605,19 euros.

La composición de los saldos con Administraciones Públicas en los ejercicios 2017 y 2016 es la siguiente:

En 2017

Desglose de la deuda con administraciones públicas	Importe	Naturaleza
Hacienda pública acreedora por IVA	114.976,58	liquidacion mensual
Hacienda pública acreedora por Retenciones IRPF	40.340,96	liquidacion mensual
Hacienda pública acreedora por Retenciones IVA UTE		liquidación trimestral
Organismos de la Seguridad Social acreedores	102.172,16	liquidacion mensual
	257.489,70	

En 2017

Desglose de los Créditos con administraciones públicas	Importe	Naturaleza
Hacienda pública deudora por Retenciones IRPF		Devolución pago a cuenta sociedades
Hacienda pública deudora por Iva		Liquidación trimestral
Hacienda pública deudora por Iva UTE		Liquidación trimestral
	0,00	

En 2016

Desglose de la deuda con administraciones públicas	Importe	Naturaleza
Hacienda publica acreedora por IVA	171.624,46	liquidacion mensual
Hacienda publica acreedora por Retenciones IRPF	77.097,85	liquidacion mensual
Hacienda publica acreedora por Retenciones IVA UTE	6,64	liquidación trimestral
Organismos de la Seguridad Social acreedores	121.109,79	liquidacion mensual
	369.838,74	

En 2016

Desglose de los Créditos con administraciones públicas	Importe	Naturaleza
Hacienda publica deudora por Retenciones IRPF	0,08	Devolución pago a cuenta sociedades
Hacienda publica deudora por Iva	38.418,76	Liquidación trimestral
Hacienda publica deudora por Iva UTE	23,16	Liquidación trimestral
	38.442,00	

Menciones exigidas por el artículo 93 del texto del Real Decreto Legislativo 4/2004 por el que se aprueba el texto refundido del Impuesto sobre Sociedades relativa a la fusión por absorción de Exis Inversiones en Consultoría Informática y Tecnología S.A. y Senda Sistemas de Información, S.A. unipersonal.

Con fecha 06 de junio de 2014, ante el notario de Arteixo Federico J. Cantero Núñez y con el nº 820 de protocolo, Exis se fusionó por absorción con su íntegramente participada Senda Sistemas de Información, S.A. unipersonal (en adelante Senda). La escritura está registrada en el Registro Mercantil de Madrid con fecha 18 de junio de 2014.

La fusión se llevó a cabo de manera simplificada en aplicación de los artículos 49 y 51 de la Ley 3/2009 sobre modificaciones estructurales de las sociedades mercantiles al estar íntegramente participada la absorbida por la absorbente y tuvo efectos contables a partir del 31 de mayo de 2014.

Los objetivos de la operación fueron:

- Senda, previamente a la fusión, no ha disfrutado de un reconocimiento especial en el mercado. A pesar de mantener su propia pequeña cartera de clientes, se ha percibido como simple filial integrada primero en el grupo Exis y luego en el grupo Altia, que son realmente las marcas fuertes. Puede decirse que Senda ha sido más bien instrumental, como contratista formal de una serie de clientes y, por tanto, titular y ejecutora de contratos. Esos contratos podían haberse radicado sin problemas en sus matrices, pues Senda carecía de cualificaciones verdaderamente distintivas y únicas que obligaran a mantener su existencia como sociedad independiente.
- La actividad de Senda era equiparable y homogénea con la de Exis y, después, con la de Altia.
- El mantenimiento de una sociedad del tamaño y con el balance de Senda exigía la dedicación de considerables recursos, tanto propios, como de terceros y de las sociedades dominantes.

La fusión se ha enmarcado a la vez dentro de las medidas que ha adoptado Altia como cabecera de todo su subgrupo para racionalizar y simplificar la estructura de su subgrupo tras la adquisición de Exis. El simple mantenimiento de una sociedad, que exigía de manera recurrente ciertos gastos y la dedicación de recursos desde otras sociedades del grupo para el cumplimiento de las obligaciones contables, fiscales y de auditoría, carecía de sentido económico. Estos gastos

ineludibles en caso de mantener la sociedad- no estaban justificados desde un punto de vista económico y de gestión de la actividad del conjunto del grupo.

La operación se ha ejecutado en el ámbito de aplicación del régimen especial de fusiones, escisiones, aportaciones de activos y canjes de valores, regulado en los artículos 83 y siguientes del Real Decreto Legislativo 4/2004 por el que se aprueba el texto refundido de la Ley del Impuesto sobre Sociedades (en adelante TRLIS). En el proyecto común de fusión y en la escritura de fusión se interesó expresamente la aplicación del régimen especial antes citado para lo cual, en aplicación de lo dispuesto en los artículos 42 y siguientes del Reglamento de la Ley del Impuesto sobre Sociedades, dentro del plazo establecido y por parte de la sociedad absorbente, se comunicó la opción a la Administración Tributaria.

Al haberse optado por la aplicación del régimen especial de fusiones, escisiones, aportaciones de activos y canjes de valores, según lo dispuesto en el artículo 93 del TRLIS Exis Inversiones en Consultoría Informática y Tecnología S.A. se remite a la memoria del ejercicio 2014, en la que se incluyó la siguiente información:

- a) Ejercicio en el que la entidad transmitente adquirió los bienes transmitidos que sean susceptibles de amortización.*
- b) Último balance cerrado por la entidad transmitente.*
- c) Relación de bienes adquiridos que se hayan incorporado a los libros de contabilidad por un valor diferente a aquél por el que figuraban en los de la entidad transmitente con anterioridad a la realización de la operación, expresando ambos valores así como los fondos de amortización y correcciones valorativas por deterioro constituidas en los libros de contabilidad de las dos entidades.*
- d) Relación de beneficio fiscales disfrutados por la entidad transmitente, respecto de los que la entidad deba asumir el cumplimiento de determinados requisitos de acuerdo con lo establecido en los apartados 1 y 2 del artículo 90 de la Ley del Impuesto sobre Sociedades.*

Como consecuencia de la fusión, Exis se ha subrogado en las bases imponibles negativas de Senda pendientes de compensación. El importe de estas bases a 31 de diciembre 2013 ascendía a 14.726,90 euros, del que Senda ha usado durante 2014 por un montante de 14.443,52 euros. Por tanto Exis podrá compensar bases imponibles en ejercicios futuros por un importe de 283,38 euros.

Al tratarse la operación de una fusión impropia (la sociedad absorbente poseía el 100% de las participaciones de la sociedad absorbida) y realizarse una simple sustitución contable de la participación en la filial por los activos y pasivos de esta última, no se ha producido una entrega y recepción de valores, por lo que no es aplicable la mención que tienen que hacer los socios personas jurídicas según lo dispuesto en el punto 2 del artículo 93 de la LIS.

Menciones exigidas por el artículo 93 del texto del Real Decreto Legislativo 4/2004 por el que se aprueba el texto refundido del Impuesto sobre Sociedades relativa a la fusión por absorción de Senda Sistemas de Información, S.A. unipersonal y Elite Sistemas de Control, S.L.

Con fecha 18 de diciembre de 2013, ante el notario de Arteixo Federico J. Cantero Núñez y con el nº 1851 de protocolo, Senda Sistemas de Información, S.A. unipersonal se fusionó por absorción con su íntegramente participada Élite Sistemas de Control, S.L. unipersonal. (en adelante Élite). La escritura está registrada en el Registro Mercantil de Madrid con fecha 05 de marzo de 2014.



La fusión se llevó a cabo de manera simplificada en aplicación de los artículos 49 y 51 de la Ley 3/2009 sobre modificaciones estructurales de las sociedades mercantiles al estar íntegramente participada la absorbida por la absorbente y tuvo efectos contables a partir del 30 de noviembre de 2013.

Los objetivos de la operación fueron:

- Ante una caída muy intensa en la cifra de negocios de Élite (con sólo dos clientes activos) por la finalización de una serie de proyectos no recurrentes y por la reducción en la dimensión de los proyectos actualmente en ejecución, y tras analizar las perspectivas de una eventual reactivación comercial y operativa y la carga de trabajo y los costes asociados a ello, se ha considerado conveniente la fusión por absorción de Élite por su matriz Senda Sistemas de Información, S.A. unipersonal. La sociedad absorbente se encargará de la ejecución de los servicios para los clientes de Élite con los que aún existe relación contractual. Es importante señalar que esos clientes han percibido tradicionalmente a Élite como una sociedad del grupo Exis sin una entidad o peso particular y han asumido que en la práctica es el grupo el que ha prestado los servicios.
- Por otro lado, como consecuencia de las pérdidas acumuladas en ejercicios anteriores y las que se han producido en el primer semestre de 2013, Élite se encontraba incurso en causa de disolución, según lo dispuesto en el artículo 363.1.e) de la Ley de Sociedades de Capital (LSC), al quedar su patrimonio neto por debajo de la mitad de su capital social. Con la absorción por parte de su matriz Senda Sistemas de Información, S.A. unipersonal se solventó la situación de desequilibrio patrimonial.

La fusión se enmarca a la vez dentro de las medidas que ha adoptado Altia como cabecera del subgrupo para racionalizar y simplificar la estructura de su subgrupo tras la adquisición de Exis. Con independencia de la situación patrimonial propia de Élite, no tenía sentido económico el simple mantenimiento de una sociedad sin prácticamente actividad productiva pero que exige de manera recurrente ciertos gastos y la dedicación de recursos desde otras sociedades del grupo para el cumplimiento de las obligaciones contables, fiscales y de auditoría. Estos gastos -ineludibles si se mantiene la sociedad- no estaban justificados desde un punto de vista económico y de gestión de la actividad del conjunto del grupo.

La operación se encontraba dentro del ámbito de aplicación del régimen especial de fusiones, escisiones, aportaciones de activos y canjes de valores, regulado en los artículos 83 y siguientes del Real Decreto Legislativo 4/2004 por el que se aprueba el texto refundido de la Ley del Impuesto sobre Sociedades (en adelante LIS). En el proyecto común de fusión y en la escritura de fusión se interesó expresamente la aplicación del régimen especial antes citado para lo cual, en aplicación de lo dispuesto en los artículos 42 y siguientes del Reglamento de la Ley del Impuesto sobre Sociedades, dentro del plazo establecido y por parte de la sociedad absorbente, se comunicó la opción a la Administración Tributaria.

Al haberse optado por la aplicación del régimen especial de fusiones, escisiones, aportaciones de activos y canjes de valores, según lo dispuesto en el artículo 93 del TRLIS Senda Sistemas de Información, S.A. unipersonal incluyó en la memoria del ejercicio 2013 la siguiente información, según lo dispuesto en el párrafo 3 del artículo 93 del TRLIS:



- a) Ejercicio en el que la entidad transmitente adquirió los bienes transmitidos que sean susceptibles de amortización.
- b) Último balance cerrado por la entidad transmitente.
- c) Relación de bienes adquiridos que se hayan incorporado a los libros de contabilidad por un valor diferente a aquél por el que figuraban en los de la entidad transmitente con anterioridad a la realización de la operación, expresando ambos valores así como los fondos de amortización y correcciones valorativas por deterioro constituidas en los libros de contabilidad de las dos entidades.
- d) Relación de beneficios fiscales disfrutados por la entidad transmitente, respecto de los que la entidad deba asumir el cumplimiento de determinados requisitos de acuerdo con lo establecido en los apartados 1 y 2 del artículo 90 de la Ley del Impuesto sobre Sociedades.

Por otra parte, al tratarse la operación de una fusión impropia (la sociedad absorbente poseía el 100% de las participaciones de la sociedad absorbida) y realizarse una simple sustitución contable de la participación en la filial por los activos y pasivos de esta última, no se ha producido una entrega y recepción de valores, por lo que no es aplicable la mención que tienen que hacer los socios personas jurídicas según lo dispuesto en el punto 2 del artículo 93 de la LIS.

Según establece la legislación vigente, los impuestos no pueden considerarse definitivamente liquidados hasta que las declaraciones hayan sido inspeccionadas por las autoridades fiscales o haya transcurrido el periodo de prescripción de cuatro años.

La Sociedad considera que ha practicado adecuadamente las liquidaciones de todos los impuestos y no espera que, en el caso de una eventual inspección por parte de las autoridades tributarias, puedan ponerse de manifiesto pasivos adicionales de esta naturaleza que afecten a estas cuentas anuales en su conjunto.

A 31 de diciembre de 2017, la Sociedad tenía abiertos a inspección todos los impuestos correspondientes a los ejercicios no prescritos (últimos cuatro ejercicios). Las declaraciones de impuestos no pueden considerarse definitivas hasta su prescripción o su aceptación por las autoridades fiscales y, con independencia de que la legislación fiscal es susceptible a interpretaciones.

Los Administradores estiman que cualquier pasivo fiscal adicional que pudiera ponerse de manifiesto, como consecuencia de una eventual inspección, no tendrá un efecto significativo en las cuentas anuales tomadas en su conjunto.

13 INGRESOS Y GASTOS

El desglose del Importe Neto de la Cifra de Negocios es:

Descripción	Saldo a	Saldo a
	31/12/2016	31/12/2017
Ventas	19.355,49	1.855,05
Prestaciones servicios	7.246.317,21	4.937.279,04
Prestaciones servicios utes	87.999,14	21.987,15
Total Cifra de Negocios	7.353.671,84	4.961.121,24

El detalle del consumo de mercaderías y de otros aprovisionamientos durante este ejercicio y el anterior es el siguiente:

Nº Cta	Descripción	Saldo a 31/12/2016	Saldo a 31/12/2017
600	Compras de mercaderías	(45.125,30)	(8.196,85)
610	Variación de existencias de mercaderías	67.529,74	(67.529,74)
	Consumo de mercaderías	22.404,44	(75.726,59)

El detalle del origen de las compras efectuadas durante este ejercicio y el anterior es el siguiente:

Descripción	Saldo a 31/12/2016	Saldo a 31/12/2017
Compras nacionales	(39.007,71)	(7.732,75)
Adquisiciones intracomunitarias	(4.551,44)	(70,88)
Importaciones	(1.566,15)	(393,22)
Total compras	(45.125,30)	(8.196,85)

El detalle del origen de los trabajos realizados por otras empresas durante este ejercicio y el anterior es el siguiente:

Descripción	Saldo a 31/12/2016	Saldo a 31/12/2017
Trabajos realizados otras empresas	(366.515,89)	(354.961,14)
Trabajos realizados otras empresas UTES	(87.847,37)	(22.354,26)
Total trabajos realizados otras empresas	(454.363,26)	(377.315,40)

El desglose de Ingresos accesorios y otros de gestión corriente es:

Descripción	Saldo a 31/12/2016	Saldo a 31/12/2017
Ingresos accesorios a la explotación	300.403,31	219.121,01
Resultados operaciones en comun	259,11	765,67
Total ingresos accesorios	300.662,42	219.886,68

Estos ingresos accesorios se corresponden con la prestación de servicios de apoyo a la gestión, así como servicios informáticos en general prestados a su matriz, Altia.

El desglose de otros Gastos de Explotación:

Descripción	Saldo a 31/12/2016	Saldo a 31/12/2017
Servicios exteriores	(337.485,02)	(262.136,02)
Servicios exteriores UTE		
Otros tributos	(2.708,01)	(2.939,35)
Otros gastos de gestión	(58.557,40)	(47.161,85)
Pérdidas por deterioro de cdtos por op comerciales		(26.605,79)
Otros gastos de explotación	(398.750,43)	(338.843,01)

El desglose de los gastos de personal contabilizados durante este ejercicio y el anterior es el siguiente:

Descripción	Saldo a 31/12/2016	Saldo a 31/12/2017
Sueldos y salarios	(4.436.585,15)	(2.911.973,06)
Indemnizaciones	(174.017,13)	(14.911,27)
Seguridad Social a cargo de la empresa	(1.304.637,82)	(900.868,04)
Otros gastos sociales	(79.567,13)	(53.108,15)
Gastos de personal	(5.994.807,23)	(3.880.860,52)

El detalle de otros resultados contabilizados en este ejercicio y el anterior es como sigue:

Descripción	Saldo a 31/12/2016	Saldo a 31/12/2017
Gastos extraordinarios	(17.964,10)	(4.973,28)
Ingresos extraordinarios	30.791,09	12.363,42
Otros resultados	12.826,99	7.390,14

En 2017, se han contabilizado gastos e ingresos extraordinarios de partidas abiertas con origen en ejercicios anteriores, algunos de los cuales se derivan de la baja de activos totalmente amortizados y regularizaciones de saldos de clientes y proveedores.

El detalle de los ingresos y gastos financieros de la cuenta de pérdidas y ganancias adjunta, al 31 de diciembre de 2016 y 2017, es el siguiente:

	Euros	
	Año 2016	Año 2017
Otros ingresos financieros	0,00	0,16
Total ingresos financieros	0,00	0,16
Gastos financieros intereses empresas del grupo	-36.995,38	-13.178,09
Gastos financieros prestamos	0,00	0,00
Gastos financieros avales	-640,21	-384,13
Otros gastos financieros	-5.116,45	-1.042,97
Total Gastos financieros	-42.752,04	-14.605,19

14 PROVISIONES Y CONTINGENCIAS

La Sociedad no tiene pasivos contingentes de los cuales puedan surgir pasivos por importe significativo distintos a aquellos ya provisionados.

15 INFORMACION SOBRE MEDIO AMBIENTE

Dada la actividad a la que se dedica la Sociedad, descrita en la Nota 1 de la presente Memoria, la misma no tiene responsabilidades, gastos, activos ni provisiones de naturaleza medioambiental que pudieran ser significativos en relación con el patrimonio, la situación financiera, los resultados y los flujos de efectivo.

Por lo que respecta a las posibles contingencias que en dicha materia pudieran producirse, el Órgano de Administración considera que aquellas se encuentran suficientemente cubiertas con las pólizas de seguro de responsabilidad suscritas, no teniendo por tanto constituida provisión alguna por este concepto en el balance de situación al 31 de diciembre de 2017.

16 RETRIBUCIONES A LARGO PLAZO AL PERSONAL

No existen retribuciones pactadas a largo plazo.

17 TRANSACCIONES CON PAGOS BASADOS EN INSTRUMENTOS DE PATRIMONIO


Durante el ejercicio no se han tomado acuerdos de transacciones con pagos basados en instrumentos de patrimonio.

18 SUBVENCIONES, DONACIONES Y LEGADOS

En los ejercicios 2016 y 2017 no han existido subvenciones, donaciones y legados.

19 COMBINACIONES DE NEGOCIOS

Durante el ejercicio la Sociedad no ha realizado combinaciones de negocios con empresas ajenas al grupo. Las Combinaciones de negocio entre empresas del grupo de ejercicios anteriores aparecen reflejadas en las notas 9 y 12.



20 NEGOCIOS CONJUNTOS

La Sociedad tiene las siguientes participaciones en Uniones Temporales de Empresas:

NOMBRE DE LA UTE	% PARTICIPACIÓN EXIS	PROYECTO
EXIS INVERSIONES EN CONSULTORÍA INFORMÁTICA Y TECNOLOGÍA S.A., INTELIGENCIA SISTEMÁTICA 4, S.L., ALALZA SISTEMAS DE INFORMACIÓN, S.A, LUCE INNOVATIVE TECHNOLOGIES, S.L., FACTORÍADE INICIATIVAS INTERNET F12, S.A, INFOGLOBAL, S.A., UNIÓN TEMPORAL DE EMPRESAS LEY 18/1982	16,666%	Prestación de servicios en el ámbito del acuerdo marco 26/2011 de la Dirección General de Patrimonio del Ministerio de Economía y Hacienda.
ALTA CONSULTORES SA. EXIS INVERSIONES EN CONSULTORIA INFORMATICA Y TECNOLOGÍA, S.A UTE LEY 18/1982	50,00%	Servicio de Soporte y Mantenimiento para la infraestructura de conexión con internet y otras redes, para el Banco de España

Estas dos Uniones Temporales de Empresas en la que participa la Sociedad son las que presentan actividad y se integran en las cuentas anuales aplicando el criterio de integración proporcional tal y como indica la Norma de Valoración 20ª y el artículo 51 del Real Decreto 1159/2010 que regula las normas de consolidación. El proceso contable de integración ha supuesto una variación en los ingresos, particularmente en la cifra de negocios, en la cifra de gastos y en el activo y pasivo corriente de las presentes cuentas anuales que presenta la Compañía, respecto a las cifras que hubieran resultado si los servicios se hubieran ejecutado directamente sin mediación de una Unión Temporal de Empresas o el método de integración hubiese sido otro.

En el balance de Exis se integran las siguientes partidas procedentes de las UTEs:

	2016	2017
Activo No Corriente	8.333,00 €	8.333,00 €
Activo Corriente	- 507,68 €	304,37 €
TOTAL ACTIVO	7.825,32 €	8.637,37 €

	2016	2017
Pasivo No Corriente	- €	- €
Pasivo Corriente	7.825,32 €	8.637,37 €
TOTAL PASIVO	7.825,32 €	8.637,37 €

21 ACTIVOS NO CORRIENTES MANTENIDOS PARA LA VENTA Y OPERACIONES INTERRUMPIDAS

No figuran en el balance activos no corrientes mantenidos para la venta.

22 HECHOS POSTERIORES AL CIERRE

No existen hechos posteriores al cierre.

23 OPERACIONES CON PARTES VINCULADAS

A continuación, se detallan las operaciones relevantes con las siguientes partes vinculadas:

Sociedad	Domicilio	% PARTICIPACIÓN DIRECTA	% PARTICIPACIÓN INDIRECTA	Auditor (*)
Entidad dominante: Boxleo TIC, S.L. Otras empresas del grupo	C/Vulcano, 3. Icaria III. Oleiros, A Coruña			Auren Auditores, S.P, S.L.P.
Altia Consultores, S.A.	C/Vulcano, 3. Icaria III. Oleiros, A Coruña	80,94%		Auren Auditores, S.P, S.L.P.
Altia Consultores Sociedade Unipersoal, L.D.A	Rua de Ceuta 118 2º Andar, Porto		80,94%	-
EXIS Inversiones en Consultoría Informática y Tecnología, S.A.	C/Orense 34, Madrid		77,21%	Auren Auditores, S.P, S.L.P.
Altia Logistic Software, S.L.	C/ Vulcano, 3, Icaria III. Oleiros, A Coruña		40,47%	-

Bienes y servicios

Los bienes y servicios habituales del tráfico de la Sociedad se adquieren/prestan a partes vinculadas en condiciones normales de mercado.

El detalle de las transacciones efectuadas con partes vinculadas es el siguiente:

EJERCICIO 2017

a) Compra/venta de bienes de inmovilizado

Sociedad	Venta de bienes	Compra de bienes
	Importe	Importe
Entidad dominante: Boxleo, S.L.		
Otras empresas del grupo		
Altia Consultores S.A.		5.469,64
TOTALES	0,00	5.469,64

b) Compra/venta de bienes de mercaderías

Sociedad	Ventas	Compras
	Importe	Importe
Entidad dominante: Boxleo, S.L.		
Otras empresas del grupo		
Altia Consultores S.A.		3.011,49
TOTALES	0,00	3.011,49

c) Prestación/Recepción de Servicios

Sociedad	Prestación de Servicios	Recepción de Servicios
	Importe	Importe
Entidad dominante: Boxleo, S.L.		417,01
Otras empresas del grupo		
Altia Consultores S.A.	766.138,61	301.533,61
TOTALES	766.138,61	301.950,62

EJERCICIO 2016

a) Compra/venta de bienes de inmovilizado

Sociedad	Venta de bienes	Compra de bienes
	Importe	Importe
Entidad dominante: Boxleo, S.L.		
Otras empresas del grupo		
Altia Consultores S.A.		
QED Systems S.L.U		6.584,44
TOTALES	0,00	6.584,44

b) Compra/venta de bienes de mercaderías

Sociedad	Ventas	Compras
	Importe	Importe
Entidad dominante: Boxleo, S.L.		
Otras empresas del grupo		
Altia Consultores S.A.		758,55
QED Systems S.L.U		11.188,88
TOTALES	0,00	11.947,43

c) Prestación/Recepción de Servicios

Sociedad	Prestación de Servicios	Recepción de Servicios
	Importe	Importe
Entidad dominante: Boxleo, S.L.		135,99
Otras empresas del grupo		
Altia Consultores S.A.	1.048.652,88	146.103,01
QED Systems S.L.U		
TOTALES	1.048.652,88	146.239,00

Exis tiene firmado un contrato con su matriz, Altia, para la prestación de servicios de apoyo a la gestión y servicios generales. El contrato se firmó con fecha 1 de abril de 2013.

Asimismo, Exis tiene firmado otro contrato marco con Altia para la prestación de servicios informáticos en general en el que ambas partes pueden ser prestadoras y receptoras de los servicios. Igualmente, este contrato es de fecha 1 de abril de 2013.

Por último, con fecha 1 de marzo de 2014, Exis ha firmado un contrato con Altia Consultores S.A. de puesta a disposición de infraestructuras en Madrid.

Todos estos contratos se rigen por tarifas y condiciones de mercado.

d) Saldos al cierre del ejercicio 2017 y 2016

Sociedad	Saldos Deudores		Saldos Acreedores	
	Ejercicio 2016	Ejercicio 2017	Ejercicio 2016	Ejercicio 2017
Entidad dominante: Boxleo, S.L.				
Otras empresas del grupo				
Altia Consultores S.A.	367.639,88	322.002,91	119.202,06	163.016,39
QED Systems S.L.U			7.595,05	
TOTALES	367.639,88	322.002,91	126.797,11	163.016,39

Acuerdos de financiación

A fecha 31 de diciembre de 2016 están reflejados en el balance de la Sociedad, los siguientes préstamos entre empresas del grupo:

- Exis es deudora de Altia, por importe de 250.000,00 euros por el préstamo indicado en el punto 1 de la página 46 de la Memoria correspondiente a 31 de diciembre de 2016.
- Exis es deudora de Altia, por importe de 1.000.000 euros por el préstamo indicado en el punto 3 de la página 46 de la Memoria correspondiente a 31 de diciembre de 2016.

A fecha 31 de diciembre de 2017 no hay vigentes préstamos entre empresas del grupo. Los gastos financieros de los préstamos recibidos por empresas del grupo cancelados durante el ejercicio ascienden a 13.178,09€.

El detalle de los gastos financieros de los préstamos recibidos por empresas del grupo a 31 de diciembre de 2016 era el siguiente:

	31/12/2016			
	R (recibidos) P (prestados)	Concepto	Importe	Intereses
ALTIA CONSULTORES SA	R	Préstamo	250.000,00	10.027,40
ALTIA CONSULTORES SA	R	Préstamo participativo	260.976,38	1.899,44
ALTIA CONSULTORES SA	R	Préstamo	1.000.000,00	25.068,54
			1.510.976,38	36.995,38

Dividendos y otros beneficios distribuidos

Durante el ejercicio, la Sociedad no ha recibido dividendos.

Garantías y avales

En años anteriores, EXIS ha ido cancelando todas las pólizas de crédito que tenía hasta el momento, por lo que no es necesario que ninguna de las empresas del grupo ejerza como avalista.

Administradores y personal de alta dirección, de la Sociedad dominante, Altia Consultores, S.A.:

En 2017:

	Administradores	Personal de Alta Dirección	TOTAL
Sueldos y honorarios percibidos en Altia	378.542,65		378.542,65
Retribuciones estatutarias Consejeros	78.000,00		78.000,00
Sueldos percibidos en otras empresas del grupo	279.103,05		279.103,05
Dietas percibidas en Altia	11.269,26		11.269,26
Dietas percibidas en otras empresas del grupo	7.052,84		7.052,84
TOTALES	753.967,80	0,00	753.967,80

En 2016:

	Administradores	Personal de Alta Dirección	TOTAL
Sueldos y honorarios percibidos en Altia	378.072,01		378.072,01
Retribuciones estatutarias Consejeros	70.100,00		70.100,00
Sueldos percibidos en otras empresas del grupo	279.889,39		279.889,39
Dietas percibidas en Altia	14.018,26		14.018,26
Dietas percibidas en otras empresas del grupo	11.203,12		11.203,12
TOTALES	753.282,78	0,00	753.282,78

No existe personal de alta dirección distinto de los Administradores de la Sociedad y de su Sociedad Dominante.

Beneficios Sociales, de los Administradores de la Sociedad dominante, Altia Consultores, S.A.

El detalle de los beneficios sociales disfrutado por los Administradores y el personal de alta dirección percibidos de otras empresas del grupo, se muestra a continuación:

En 2017:

	Personal de		TOTAL
	Administradores	Alta Dirección	
Seguro de vida, accidentes, etc.	2.058,46		2.058,46
Otros	20.737,46		20.737,46
Seguros otras empresas del grupo	10.474,21		10.474,21
TOTALES	33.270,13	0,00	33.270,13

En 2016:

	Personal de		TOTAL
	Administradores	Alta Dirección	
Seguro de vida, accidentes, etc.	1.411,74		1.411,74
Otros	22.291,50		22.291,50
Seguros otras empresas del grupo	7.367,46		7.367,46
TOTALES	31.070,70	0,00	31.070,70

Conflicto de intereses

La Administradora única no ha informado de ninguna situación de conflicto, directo o indirecto, que pudieran tener con la Sociedad, tal y como establece el artículo 229.3 de la Ley de Sociedades de Capital, ni las personas ni entidades vinculadas a ellos conforme a lo establecido en el artículo 231 de esta misma ley, participan en el capital social de una Sociedad con el mismo, análogo o complementario género de actividad al que constituye el objeto social de Altia Consultores, S.A., ni tienen cargos o funciones, ni desarrollan, por cuenta propia o ajena ninguna clase de actividad análoga o complementaria, distintos de los reflejados en el cuadro siguiente:

Sociedad	Objeto Social	Administrador	Cargo o función	% Participación accionarial
Boxleo TIC, S.L.	Prestación de servicios de Consultoría Informática	Constantino Fernández Pico	Administrador Unico	100%
Altia Consultores Sociedad Unipersonal, L.D.A	Prestación de servicios de Consultoría Informática	Constantino Fernández Pico, Ignacio Cabanas López y Adolfo Román Miralles	Administradores Solidarios	80,94%
EXIS Inversiones en Consultoría Informática y Tecnología, S.A.	Prestación de servicios de Consultoría Informática	Altia Consultores, S.A.	Administrador Unico	77,21%
Altia Logistic Software, S.L.	Prestación de servicios de Consultoría Informática	Altia Consultores, S.A.	Administrador Unico	40,47%

24 OTRA INFORMACION

Información sobre el personal

El número medio de personas empleadas en el curso del ejercicio, expresado por categorías, ha sido el siguiente:

En 2017	Categoría	Plantilla media del ejercicio 2017		Plantilla al 31.12.2017	
		Hombres	Mujeres	Hombres	Mujeres
	Resto de personal directivo	0,00	0,00	0,00	0,00
	Profesionales, técnicos y similares	87,96	15,89	105,00	15,00
	Personal de servicios administrativos	1,00	6,00	1,00	7,00
	TOTAL	88,96	21,89	106,00	22,00

En 2016	Categoría	Plantilla media del ejercicio 2016		Plantilla al 31.12.2016	
		Hombres	Mujeres	Hombres	Mujeres
	Resto de personal directivo	0	0	0	0
	Profesionales, técnicos y similares	119,949	32,914	112	36
	Personal de servicios administrativos	0,56	5,369	1	5
	TOTAL	120,51	38,283	113,00	41,00

Incluidas en los cuadros anteriores, el desglose de las personas empleadas con discapacidad mayor o igual al 33% por categorías es el siguiente:

Categoría	2017	2016
Resto de personal directivo	0	0
Profesionales, técnicos y similares	0	2
Personal de servicios administrativos	0,5	0,5
TOTAL	0,5	2,5

Honorarios Auditores

Concepto	AUDITORÍA	AUDITORÍA
	2016	2017
Honorarios cargados por auditoría de cuentas	6.343,60	6.163,00
Honorarios cargados por otros servicios de verificación		
TOTAL	6.343,60	6.163,00

Avales de la sociedad ante terceros

Desglosados por entidad avalista, los importes de los avales que depositó la Sociedad ante terceros son los que se muestran en el siguiente cuadro:

Año 2017

AVALES	IMPORTE	ENTIDAD Y ORGANISMO
BANKIA	15.229,95	ADMINISTRACIONES Y ORGANISMOS PÚBLICOS
ABANCA	9.690,05	ADMINISTRACIONES Y ORGANISMOS PÚBLICOS
CAIXABANK	50.000,00	ADMINISTRACIONES Y ORGANISMOS PÚBLICOS
	74.920,00	

Año 2016

AVALES	IMPORTE	ENTIDAD Y ORGANISMO
BANKIA	15.229,95	ADMINISTRACIONES Y ORGANISMOS PÚBLICOS
ABANCA	9.690,05	ADMINISTRACIONES Y ORGANISMOS PÚBLICOS
CAIXABANK	50.000,00	ADMINISTRACIONES Y ORGANISMOS PÚBLICOS
	74.920,00	

Conjunto de sociedades sometidas a una misma unidad de decisión

Las sociedades sometidas a la misma unidad de decisión se detallan en el cuadro siguiente:

EJERCICIO 2017

Nombre de la Sociedad	Actividad	Causas de su pertenencia a la Unidad de Decisión	Activos	Pasivos	Patrimonio neto	Cifra de negocio	Resultado del ejercicio antes de impuestos
Boxleo Tic, S.L.	Consultoría Informática	Pertenece al mismo grupo	13.144.537,49	918.941,66	12.225.595,83	2.943.019,90	2.080.694,90
Altia Consultores, S.A.	Consultoría Informática	Pertenece al mismo grupo	43.858.636,75	10.691.096,45	33.167.540,30	60.399.649,11	7.680.154,21
Altia Consultores Sociedade Unipessoal L.DA.	Consultoría Informática	Pertenece al mismo grupo	17.554,16	58.786,59	-41.232,43	5.000,00	984,12
EXIS Inv.en Consult. Informatica y tecnologia S.A.	Consultoría Informática	Pertenece al mismo grupo	3.776.961,66	474.505,57	3.302.456,09	4.961.121,24	475.898,31
Totales agregados			60.797.690,06	12.143.330,27	48.654.359,79	68.308.790,25	10.237.731,54

EJERCICIO 2016

Nombre de la Sociedad	Actividad	Causas de su pertenencia a la Unidad de Decisión	Activos	Pasivos	Patrimonio neto	Cifra de negocio	Resultado del ejercicio antes de impuestos
Boxleo Tic, S.L.	Consultoría Informática	Pertenece al mismo grupo	11.306.790,33	784.439,70	10.522.350,63	2.775.200,45	2.509.712,07
Altia Consultores, S.A.	Consultoría Informática	Pertenece al mismo grupo	39.020.378,78	9.673.078,86	29.347.299,92	60.038.450,25	7.653.427,03
QED Systems, S.L.	Suministro material Informático	Pertenece al mismo grupo	5.618.211,39	4.653.423,09	964.788,30	5.825.432,25	179.598,16
Altia Consultores Sociedade Unipessoal L.DA.	Consultoría Informática	Pertenece al mismo grupo	15.160,07	57.273,66	-42.113,59	3.700,00	395,00
EXIS Inv.en Consult. Informatica y tecnologia S.A.	Consultoría Informática	Pertenece al mismo grupo	5.061.180,73	2.115.914,26	2.945.266,47	7.353.671,84	771.557,29
Totales agregados			61.021.721,30	17.284.129,57	43.737.591,73	75.996.454,79	11.114.689,55

Los datos reflejados de la sociedad Boxleo Tic, S.L. son provisionales, previos al proceso de auditoría de sus cuentas.

25 INFORMACION SEGMENTADA

La práctica totalidad del importe neto de la cifra de negocios proviene de la actividad principal de la Sociedad (ver Nota 1).

Durante los ejercicios 2016 y 2017 la sociedad Exis no ha tenido ventas internacionales, la totalidad del importe neto de la cifra de negocios proviene del territorio nacional.

26 INFORMACION SOBRE LOS APLAZAMIENTOS DE PAGO EFECTUADOS A PROVEEDORES DISPOSICION ADICIONAL TERCERA “DEBER DE INFORMACION” DE LA LEY 15/2010 DE 5 DE JULIO

- La información en relación con los aplazamientos de pago a proveedores en operaciones comerciales, es la siguiente:

	2016	2017
Período medio de pago a proveedores	39,61	31,71
Ratio de operaciones pagadas	44,79	35,08
Ratio de operaciones pendientes de pago	17,95	18,95
	IMPORTE	IMPORTE
Total pagos realizados	803.948,64	700.744,44
Total pagos pendientes	191.854,90	185.300,19

Diligencia de Firma

En cumplimiento de lo dispuesto en la Ley de Sociedades de Capital, Constantino Fernández Pico, como representante persona física de Altia Consultores, S.A. Administradora Única de Exis Inversiones en Consultoría Informática y Tecnología, S.A., formula el 20 de Marzo de 2018 las cuentas anuales, que comprenden Balance de Situación numerado de la página B1.1.a B2.2, Cuenta de Pérdidas y Ganancias abreviada página PA, Estado de Cambio de Patrimonio Neto numerado de la página PN1 a PN2.5, Estado de Flujos de Efectivo numerado de la página F1.1 a F1.3 y Memoria numerada de la página 1 a la 51 del ejercicio 2.017.

 Altia Consultores S. A.
 D. Constantino Fernández Pico

6

INFORME DE GESTION


EXIS INVERSIONES EN CONSULTORÍA Y TECNOLOGÍA S.A.

INFORME DE GESTION 2017

1. Presentación general de la sociedad.

Exis Inversiones en Consultoría Informática y Tecnología S.A. (en adelante Exis, la Sociedad o la Compañía) es una sociedad anónima de duración indefinida que surgió por fusión con extinción y transmisión de los patrimonios sociales de las Sociedades Exis Inversiones en Consultoría Informática y Tecnología S.L. y Netfinger Sistemas S.A en diciembre de 2004. Durante el ejercicio 2005, Exis Inversiones en Consultoría Informática y Tecnología S.A. se fusionó mediante absorción con la Sociedad Exis Tecnologías de la Información S.A, y adquirió en bloque todos los elementos patrimoniales del activo y del pasivo de la segunda. Tiene su sede social en Madrid y también cuenta con una delegación en Valladolid. La Sociedad tiene el mismo objeto social que Altia y desarrolla su actividad en el sector TIC. Su línea de actividad se estructura en siete líneas de negocio:

- Outsourcing y mantenimiento, entendiendo como tal la externalización de servicios TIC de alto valor añadido.
- Servicios Gestionados: servicios de alojamiento, de administración de aplicaciones y servicios avanzados de operación y mantenimiento.
- Desarrollo de aplicaciones informáticas, a través de proyectos 'llave en mano' de diseño, desarrollo e implantación de sistemas informáticos a medida.
- Consultoría tecnológica: estudios, informes, elaboración de planes estratégicos, consultoría tecnológica en materia de seguridad, oficinas técnicas, formación...
- Soluciones Propias: productos desarrollados por la Compañía: Contexis (plataforma de portales de contenidos) y Factoría (plataforma de desarrollo de aplicaciones)
- Implantación de soluciones de terceros, donde la Compañía actúa como implantador o integrador de soluciones de terceros.
- Suministro de hardware y software.

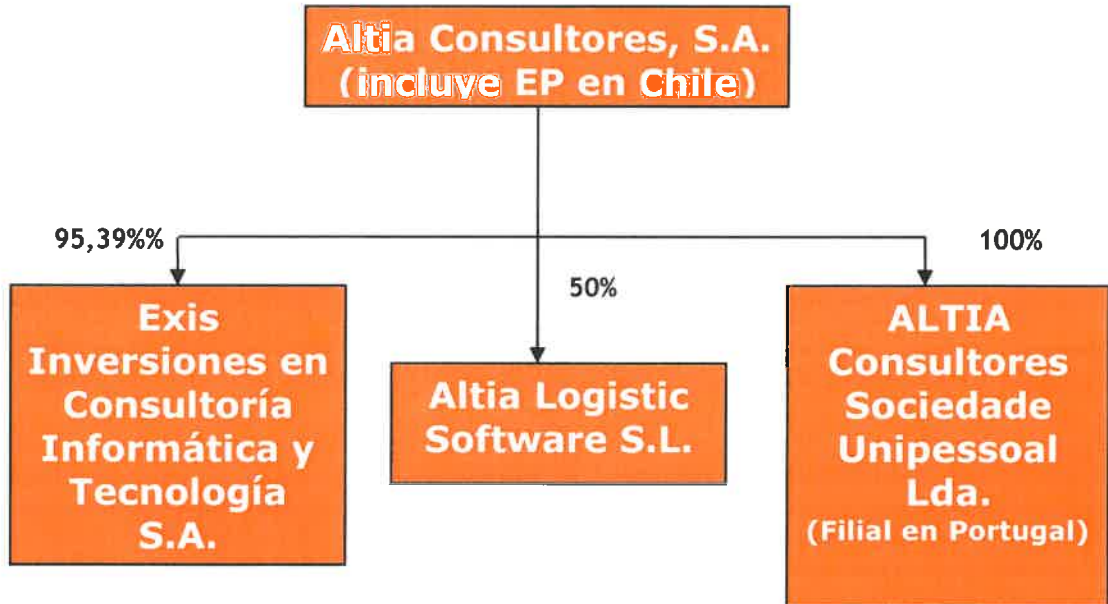


En los últimos meses, la Compañía se ha especializado en la línea de negocio de outsourcing, concretamente entendido como la selección y puesta a disposición de talento tecnológico. Esta actividad permite a los clientes redimensionar y/o externalizar de una manera óptima y eficiente

sus equipos de trabajo, adaptándolos a las necesidades tecnológicas de cada momento.

Esta especialización ha hecho que Exis trabaje principalmente para empresas del sector IT.

Exis está participada en un 95,39% por la Sociedad Altia Consultores S.A. y el resto del capital social está constituido por accionistas minoritarios. El esquema de grupo a cierre del ejercicio es el siguiente:

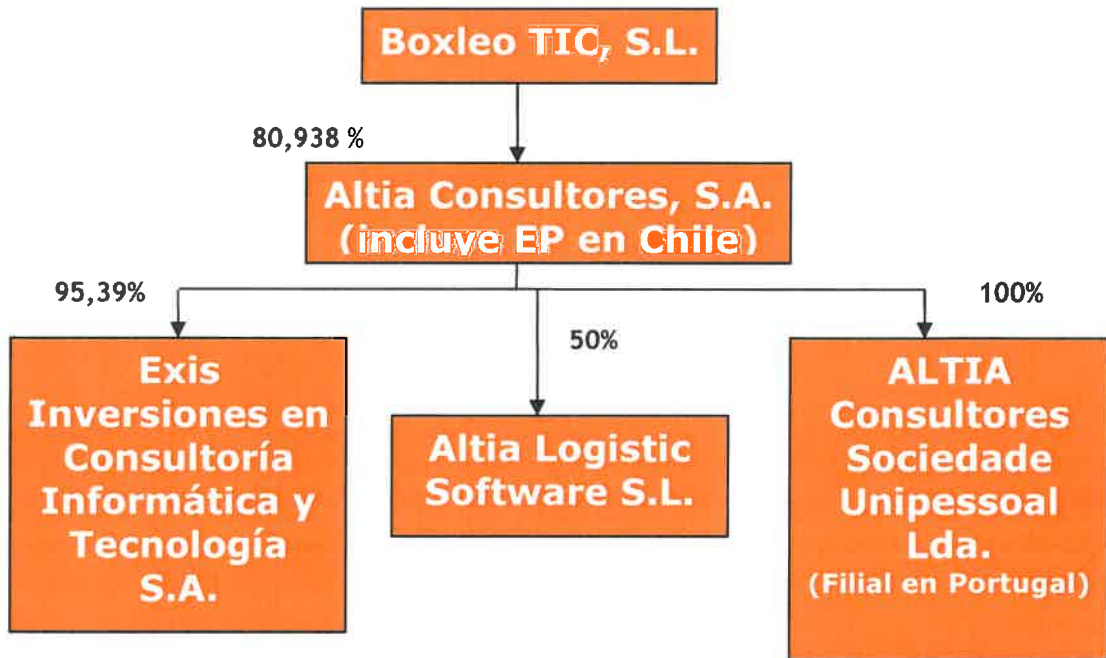


Altia cotiza en el Mercado Alternativo Bursátil en el segmento de Empresas en Expansión (MAB-EE) desde del 1 de diciembre de 2010.

Exis forma parte de un grupo de sociedades en los términos del Artículo 42 del Código de Comercio, en el que Boxleo Tic S.L. (en adelante Boxleo) es la sociedad matriz y, Altia Consultores, junto a Exis, son sociedades dependientes. En 2016, Altia constituyó la Sociedad Altia Logistic Software S.L. en la que participa en un 50% de su capital social y cuya actividad es la explotación comercial de un software para el control y seguimiento de los transportes en tránsito a través de la información que los sistemas de posicionamiento de los transportistas envían en tiempo real. Dada la escasa relevancia del negocio generado en 2017, sus cuentas no se integran en las cuentas consolidadas del subgrupo Altia. Durante el ejercicio, Altia adquirió el 100% del capital social de QED Systems S.L.U., sociedad filial de Boxleo, para posteriormente fusionarse con ella mediante un proceso de absorción simplificada al amparo de lo dispuesto en el artículo 49 de la ley 2/2009 sobre modificaciones estructurales de las sociedades mercantiles.

Boxleo Tic S.L., como Sociedad cabecera del grupo, tiene la obligación de presentar cuentas consolidadas desde 2011.

El esquema de grupo a cierre del ejercicio es el siguiente:



En España, desde el 1 de enero de 2009, Boxleo TIC S.L. y Altia Consultores S.A. tributan conjuntamente en territorio común dentro del Régimen Especial de Consolidación Fiscal del Impuesto sobre Sociedades previsto en el Capítulo VI del Título VII de la Ley que regula dicho impuesto, y dentro del Régimen Especial de Grupo de Entidades (REGE) previsto en el Capítulo IX del Título IX de la Ley del Impuesto sobre el Valor Añadido. El 1 de enero de 2014, se incorporaron al Grupo fiscal del Impuesto sobre Sociedades y al REGE del Grupo, Exis y Senda Sistemas de Información S.A. Unipersonal (en adelante Senda). Esta última, causó baja durante el ejercicio 2014 como consecuencia de la fusión por absorción con su matriz, Exis. Por el porcentaje de participación en esa Compañía, Altia Logistic Software S.L. no se incluye en el perímetro fiscal del Grupo ni en el Impuesto sobre Sociedades, ni en el Impuesto sobre el Valor Añadido. Asimismo, Altia, a través de la figura de un Establecimiento Permanente, tributa en Chile por la actividad que presta en ese país.

2. Evolución de los negocios durante el ejercicio y situación de la sociedad al cierre.

El contexto general de la economía durante 2017 se ha seguido comportando de manera positiva como así indican los principales indicadores económicos. El PIB español cerró 2017 con un crecimiento del 3,1% y las previsiones para 2018 y 2019 sitúan este indicador en el entorno del 2,5%. Los principales organismos de análisis de este indicador justifican esta desaceleración por las tensiones políticas en Cataluña. En cuanto a la tasa de desempleo y a la inversión, se espera una continuidad en la tendencia positiva en los próximos meses, lo que corrobora la percepción de que la economía real sigue mejorando. En todo caso, el Grupo donde se integra Exis sigue siendo cautelosa sobre el comportamiento general de la economía en los próximos años y mantiene la prudencia como guía de su actuación. El efecto Brexit, que impactará en las economías financieras europeas con toda seguridad así como las políticas proteccionistas lanzadas desde el gobierno de Estados Unidos podrían modificar la velocidad de cruce que ahora mantiene nuestra economía.

Este crecimiento de la economía es un buen indicador del comportamiento esperado para el sector TIC en los próximos años. La experiencia demuestra que en épocas económicas expansivas siempre se ha producido un aumento de la demanda de servicios tecnológicos. El sector TIC sigue creciendo, tanto a nivel de volumen como a nivel de empleo y lo hace a un mayor ritmo que otros. Puede decirse casi sin duda alguna, que la tecnología lo es todo en la economía actual. Sin tecnología es muy difícil progresar en una economía cada vez más global y tecnificada. Esto, que es una magnífica noticia para las empresas del sector, tiene también una derivada negativa para ellas y es el efecto competitivo brutal en volúmenes, márgenes y recursos que en estos momentos está soportando el sector. Sólo aquellos que se adapten a las nuevas tendencias tecnológicas (transformación digital, virtualización, internet de las cosas, ciberseguridad), serán los destinados a crecer y desarrollar sus negocios de una manera efectiva.

Análisis general.

En este escenario, se ha continuado con el proceso de reorganización comercial en el Grupo Altia iniciado ya en el ejercicio 2016. Derivada de ese proceso, continúa la reasignación a Altia de aquellos clientes que eran de Exis pero que cuentan con mayor potencial de crecimiento en los servicios prestados por Altia que no están en la cartera de Exis o en los que esta última no tiene un posicionamiento tan sólido en el mercado. Por otra parte, también se han reasignado clientes a los que se les atendía desde las dos sociedades pero que desean contar con un solo proveedor. Finalmente y como elemento especialmente relevante, con el proceso se intenta de manera preventiva evitar la pérdida de clientes de Exis que pudieran considerar que su tamaño o su solvencia individual son insuficientes en un


contexto de concentración desde el lado del cliente (simplificación tecnológica, proveedor único que pueda atender toda la demanda del cliente). Paralelamente a este proceso, se ha producido un traspaso entre empresas de recursos materiales y humanos necesarios para la prestación de servicios contratados, de forma que al traspaso del ingreso le ha seguido el traspaso del gasto asociado.

Exis, por tanto, tal y como se ha apuntado con anterioridad en el presente informe, se ha especializado en la prestación de 'servicios a partners', un nicho de negocio en el que su posicionamiento y estructura de medios le hace ser muy eficiente. Si bien la reasignación de clientes y la especialización se están traduciendo en una reducción de ingresos a corto plazo, se espera que mejore la rentabilidad y, sobre todo, la solvencia mediante la generación de flujos de caja, la reducción de la deuda y el aumento de la tesorería. La estructura a la que se ha llegado permitirá que un crecimiento de las ventas se traslade de forma bastante directa a los resultados, incluso con una mejor rentabilidad al diluirse todavía más los ya de por sí reducidos costes generales.

Hay que destacar que todas las Uniones Temporales de Empresas en las que participa Exis se integran en sus cuentas anuales individuales aplicando el criterio de integración proporcional tal y como indica la Norma de Valoración 20º y el artículo 51 del Real Decreto 1159/2010 que regula las normas de consolidación. El proceso contable de integración ha supuesto una variación mínima en los ingresos, particularmente en la cifra de negocios, en la cifra de gastos y en el activo y pasivo corriente de las cuentas anuales que presenta Exis, respecto a las cifras que hubieran resultado si los servicios se hubieran ejecutado directamente sin mediación de una Unión Temporal de Empresas o el método de integración hubiese sido otro. Esta variación de magnitudes debida a la integración de las Uniones Temporales de Empresas debe tenerse en cuenta en el estudio de los ratios de gestión.

Análisis cuenta Pérdidas y Ganancias

La cifra de negocios de Exis se ha reducido un 32,5% de 7,4 Mn€ en 2016 a 4,96 Mn€ en 2017. La estrategia comercial de reorganización de servicios en el Grupo y especialización de Exis en la prestación de 'servicios a partners' explica esta reducción. Para homogeneizar la información con la facilitada del resto de empresas del Grupo, esta tipología de servicios se incluye dentro de la línea de negocio de 'Outsourcing y mantenimiento'.



Ventas € por Línea de Negocio	2016	% s/ Total de Ventas	2017	% s/ Total de Ventas	Variación
Consultoría Tecnológica	79.124 €	1,1%	86.086 €	1,7%	8,8%
Desarrollo de aplicaciones informáticas	2.088.343 €	28,4%	561.954 €	11,3%	-73,1%
Implantación soluciones de terceros	23.159 €	0,3%	4.565 €	0,1%	-80,3%
Outsourcing y mantenimiento	5.025.377 €	68,3%	4.232.553 €	85,3%	-15,8%
Soluciones Propias	25.576 €	0,3%	74.107 €	1,5%	0,0%
Suministros Hardware y Software	19.355 €	0,3%	1.855 €	0,0%	-90,4%
Servicios Gestionados	92.737 €	1,3%	0 €	0,0%	-100,0%
Total Ingresos por Cartera	7.353.672 €	100%	4.961.121 €	100%	-32,54%

La línea de negocio de 'Outsourcing y mantenimiento' supone el 85% de la cifra total de negocios. La reducción en términos absolutos con respecto a 2016 se explica porque en ese ejercicio se incluían en esa línea servicios que durante 2017 pasa a prestar Altia, tal y como se ha explicado anteriormente. Le sigue con un 11,3% la línea de 'Desarrollo de aplicaciones informáticas' y el peso del resto de las líneas, es mínimo, por debajo del 1%.

Ventas € por Sectores	2016	% s/ Total de Ventas	2017	% s/ Total de Ventas	Variación
Internacional	0 €	0,0%	0 €	0,0%	0,0%
Nacional	7.353.672 €	100,0%	4.961.121 €	100,0%	-32,5%
AA.PP.	369.238 €	5,0%	164.544 €	3,3%	-55,4%
Industria	3.981.715 €	54,1%	2.565.560 €	51,7%	-35,6%
Servicios Financieros	3.002.719 €	40,8%	2.231.017 €	45,0%	-25,7%
Total Ingresos por Cartera	7.353.672 €	100%	4.961.121 €	100%	-32,54%

En relación a las ventas por sector, el mix de negocio se mantiene más o menos estable con respecto a 2016, con unos pesos relativos similares. El porcentaje más significativo lo tiene el sector industria (51,7%) y, a continuación, los Servicios Financieros (45%). La tendencia para futuros ejercicios irá de la mano de un incremento cada vez mayor del sector industria, que es donde se encuadran principalmente las empresas destinatarias de los servicios en los que se está especializando Exis.

La partida de Gastos de Personal se reduce en línea con la reducción de ingresos (-35%) y se explica por el proceso de reorganización y traspaso de recursos entre empresas del Grupo.

Los Costes Directos se mantienen estables en términos absolutos pero al reducirse los ingresos, ganan más peso sobre las ventas (9,1%). Vienen derivados de la contratación de servicios especializados.

La partida de Otros Ingresos se reduce un 27% y se explica fundamentalmente por la prestación de servicios a otras empresas del Grupo.

Por otro lado, se mantiene la política de control estricto y actuación constante sobre los costes de estructura y gastos de explotación, que se reducen en términos absolutos con respecto a 2016. En términos relativos pasan de un 5,4% sobre la cifra de ventas en 2016 a un 6,8% en 2017, efecto lógico derivado del menor tamaño de Compañía.

Las amortizaciones se mantienen estables con respecto a 2016 con una ligera reducción del 8%.

El cumplimiento de los objetivos de solvencia marcados en años precedentes para Exis ha tenido como efecto que no sea necesario continuar con políticas de 'cash-pooling' entre empresas del grupo. Altia no ha tenido que prestar la asistencia financiera que prestaba en otros ejercicios a Exis por lo que los gastos financieros derivados han descendido.

En virtud de todo lo anterior, los resultados de la actividad de la Sociedad durante 2017 se pueden considerar mejorables pero a la vez satisfactorios. Son mejorables en relación con la cifra de negocios que se ha reducido sensiblemente, aunque se espera que, una vez finalizado el proceso de reorganización comercial del Grupo, y dado el buen comportamiento que Exis ha tenido en los últimos meses del ejercicio, se produzca un crecimiento de las ventas en un futuro bastante próximo. Y son satisfactorios por la rentabilidad obtenida (10,2% de Margen Ebitda y 7,2% de Margen Neto), que posicionan a Exis como una empresa referente en el nicho de mercado de empresas de 'outsourcing a integradoras'.

Análisis Balance de Situación

El Balance se ha reducido un 23% con respecto a 2016 (pasa de 5 Mn€ a 3,8 Mn€), como consecuencia de la reducción de actividad de la Sociedad. Se produce una reducción en todas las partidas, con la excepción del Patrimonio Neto que se incrementa un 12% con respecto a 2016, por lo que se puede afirmar que el ejercicio sigue la tendencia iniciada cuando Altia compró la Sociedad: mayor solidez y solvencia.

El Activo No Corriente se reduce un 15% con respecto a 2016, fundamentalmente por el consumo del Activo por Impuesto Diferido derivado de bases imponibles negativas.

En relación al Activo Corriente, se reduce la partida de clientes, también consecuencia de la reducción de la cifra de negocios de la Sociedad y la Tesorería, que se ha utilizado parcialmente para minorar la deuda que tenía la Sociedad.

Los Fondos Propios de la Compañía han seguido creciendo en la línea de lo acontecido en los ejercicios precedentes.

Con respecto al Pasivo, hay que significar que la deuda se ha saneado completamente, hecho que quizás es el aspecto más significativo en 2017 en relación al Balance de la Sociedad. La deuda financiera neta por primera vez pasa a ser negativa (más tesorería que deuda) y los principales ratios de solvencia mejoran sensiblemente con respecto a años anteriores.

En conjunto, la situación a cierre 2017 se puede considerar, en términos generales, satisfactoria aunque susceptible de mejora. Si bien es cierto que

la reducción de la cifra de negocio que se ha producido a corto plazo se puede considerar como un aspecto que condiciona otras variables, el análisis del resto de magnitudes (rentabilidad, fondos propios, tesorería, deuda) confirman la salud económica y financiera de la Compañía y mejora sensiblemente su situación con respecto a años anteriores, en especial al momento de la incorporación al Grupo en 2013. Los objetivos de la reorganización comercial dentro del Grupo pueden considerarse también cumplidos, con un mantenimiento sustancial de la cartera de clientes en un entorno de extrema competitividad, y con un dimensionamiento especializado y eficiente para atender a la demanda.

Por lo que respecta al análisis y a la información no financiera, hay que señalar que la plantilla media durante 2017 fue de 110,9 personas y el número de empleados al final del ejercicio ha pasado de 154 en 2016 a 128 en 2017.

En materia medioambiental, la Compañía centra su política en el ahorro de papel y energía, así como en una escrupulosa gestión de los residuos producidos, con especial cuidado respecto a los procedentes de componentes eléctricos y electrónicos.

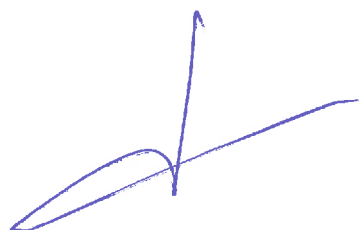
3. Principales riesgos e incertidumbres a los que se enfrenta el Grupo.

Exis no tiene una especial concentración ni a nivel de clientes, ni a nivel de tecnología. Los riesgos financieros son bajos, por su escasa deuda y por no tener actividad fuera de la zona Euro.

En este contexto, el mayor riesgo que tiene la Compañía en la actualidad es el riesgo comercial: que la organización no sea capaz de mantener la comercialización de sus productos y servicios, especialmente los derivados de su nueva especialización hacia los servicios a partners'. La Compañía es optimista de cara al futuro dado que su cuota de mercado en este nicho de mercado es significativamente pequeño.

4. Acontecimientos posteriores al cierre.

No existen acontecimientos importantes para la Sociedad ocurridos con posterioridad al cierre y que tengan influencia en las cuentas anuales de 2017 y en su situación y la de sus negocios.



5. Evolución previsible de la Sociedad.

Una vez realizado el proceso de reorganización comercial del Grupo, Exis espera incrementar su cuota de mercado en el negocio de los 'servicios a partners' donde su cuota de mercado es en estos momentos significativamente pequeño. Se espera asimismo que el crecimiento pueda hacerse sin sacrificio de rentabilidad, incluso con expectativas de mejora.

En relación a la solvencia de la Sociedad, una vez conseguidos los estándares establecidos del Grupo, se espera seguir incrementando la misma a través de la reinversión de los beneficios obtenidos en el negocio (incremento de Fondos Propios). No se considera a corto plazo una política de dividendos.

6. Actividades en materia de Investigación y Desarrollo e Innovación Tecnológica.

La Sociedad no ha tenido actividad en relación a I+D durante 2017.

7. Adquisición de acciones propias.

La Sociedad no ha adquirido ni vendido acciones propias durante el ejercicio. El número total de acciones propias a cierre del ejercicio ha sido de 32.555 acciones, que representan un 1,492% del capital social.

8. Uso de instrumentos financieros.

A fecha de cierre del presente ejercicio, las inversiones financieras a corto plazo existentes en el balance son depósitos y renta fija, por lo que no se considera relevante el riesgo financiero asociado a las mismas.

Este Informe de Gestión ha sido formulado con fecha 20 de marzo de 2018.

